

[Homepage](#) > **Settimana n. 03 dal 18 al 24 gennaio 2021**

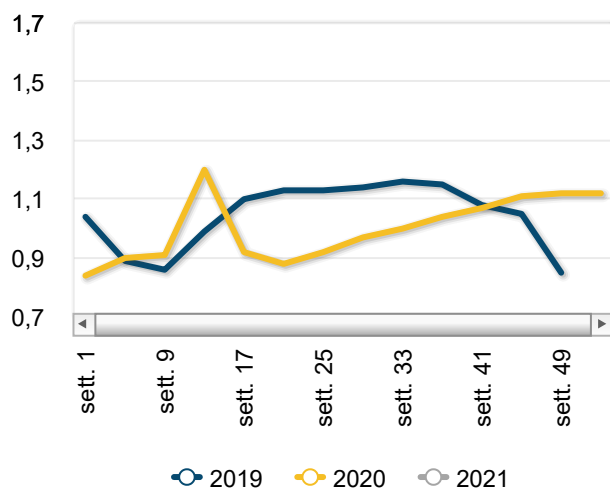
Avicunicoli e uova - News mercati

il settimanale Ismea di informazione sui prodotti agricoli e agroalimentari

n.3/2021 - Settimana n. 03 dal 18 al 24 gennaio 2021



Prezzi medi - Polli



La rete di rilevazione ISMEA

Mercato nazionale alla produzione

Prezzi medi nazionali

Avicoli e uova

PRODOTTO	ANNO-MESE-SETT.	PREZZO	VARIAZ. SU SETT. PREC.	VARIAZ. SU SETT. ANNO PREC.
Anatre	2021-1-3	2,35 €/Kg	0,0%	-6,3%
Faraone	2021-1-3	2,18 €/Kg	0,6%	-4,8%
Galline	2021-1-3	0,27 €/Kg	0,0%	2,1%
Piccioni	2021-1-3	6,50 €/Kg	0,0%	-13,3%
Polli	2021-1-3	1,00 €/Kg	0,9%	16,7%
Tacchini	2021-1-3	1,33 €/Kg	0,8%	-10,5%
Uova	2021-1-3	11,64 €/100 unit�	-0,2%	-3,9%

Conigli

PRODOTTO	ANNO-MESE-SETT.	PREZZO	VARIAZ. SU SETT. PREC.	VARIAZ. SU SETT. ANNO PREC.
Conigli	2021-1-3	2,40 €/Kg	-1,6%	6,1%

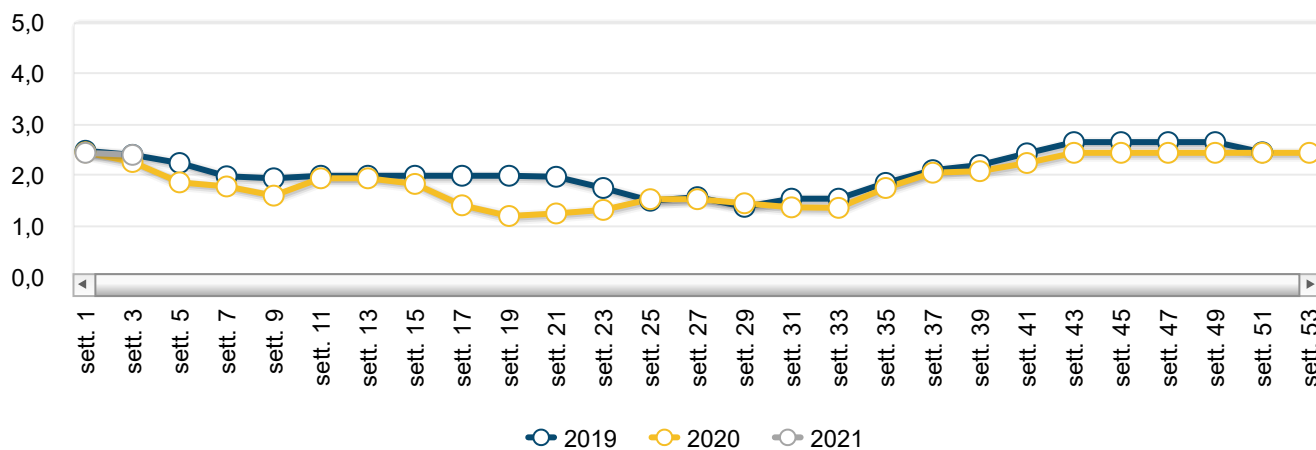
Il punto sul mercato

Il mercato delle galline sembra aver trovato un parziale equilibrio nonostante l'andamento dei consumi non sia entusiasmante, infatti sul mercato l'offerta di entrambe le tipologie di gallina   risultata abbastanza limitata, mantenendo le quotazioni invariate sui livelli raggiunti precedentemente. Per i polli, nel corso della settimana, il mercato ha evidenziato su alcuni mercati un'eccedenza di domanda a fronte di un'offerta stabile, producendo dei ritocchi al rialzo soprattutto nel centro Italia. Nel corso della settimana gli scambi di coniglio accusano un rallentamento, mentre contestualmente l'offerta di vivo   risultata allineata alla settimana antecedente, causando di fatto una situazione di equilibrio pi  precaria se non addirittura eccedentaria (dal punto di vista dell'offerta) con conseguente calo delle quotazioni. Per le uova la situazione sembra essersi normalizzata, pi  per un contenimento

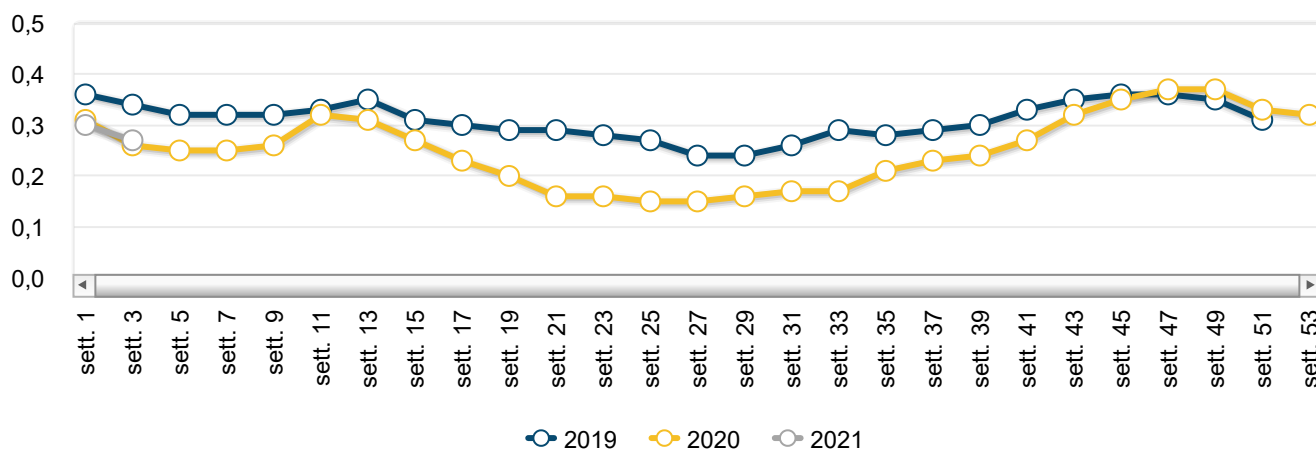
dell'offerta che per una vera ripresa della domanda, che è sempre risultata contenuta nel corso della settimana, mantenendo inalterati i prezzi sulla maggior parte delle piazze.



Conigli - Andamento prezzi medi

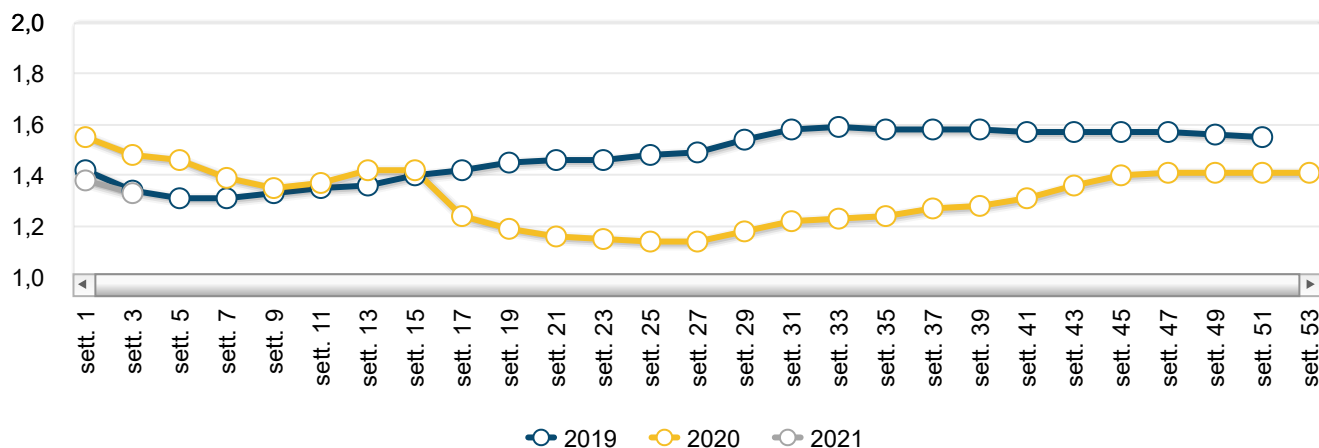


Galline - Andamento prezzi medi

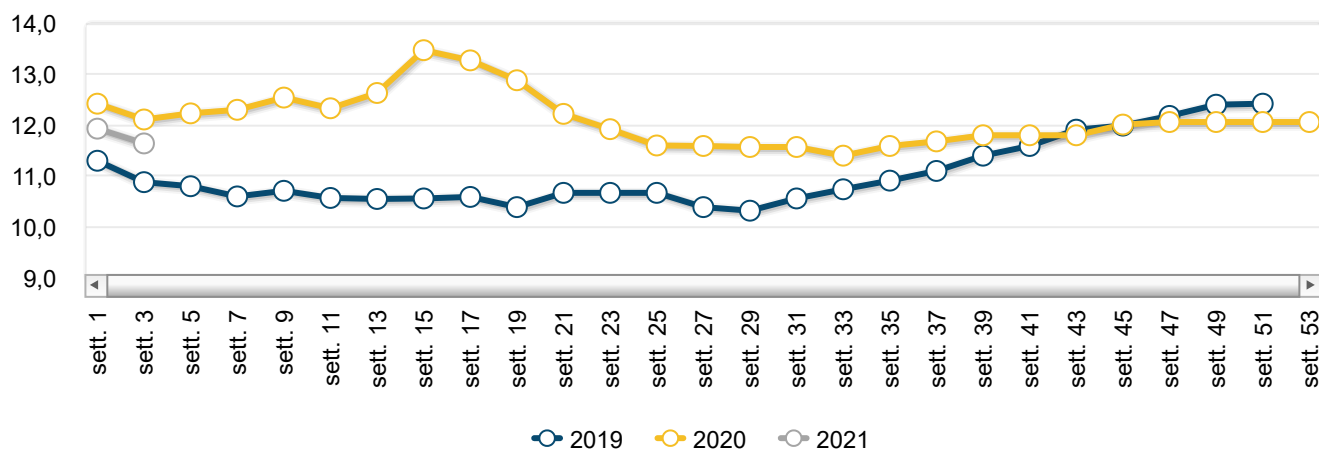




Tacchini - Andamento prezzi medi



Uova - Andamento prezzi medi



Prezzi medi per piazza

Polli

PRODOTTO	ANNO-MESE-SETT.	PREZZO	VARIAZ. SU SETT. PREC.	VARIAZ. SU SETT. ANNO PREC.	GRAFICO
Polli - Taglia leggera	2021-1-3	0,99 €/Kg	0,9% ↑	16,0% ↑	
Polli - Taglia pesante	2021-1-3	1,02 €/Kg	1,0% ↑	17,3% ↑	



Polli - Polli - Taglia leggera



1,4 €/Kg

1,2 €/Kg

1 €/Kg

0,8 €/Kg

2020-10-03 2020-10-04 2020-10-05 2020-11-01 2020-11-02 2020-11-03 2020-11-04 2020-12-01 2020-12-02 2020-12-03 2020-12-04 2020-12-05 2021-01-01 2021-01-02 2021-01-03

Tacchini

PIAZZA	ANNO-MESE-SETT.	PREZZO	VARIAZ. SU SETT. PREC.	VARIAZ. SU SETT. ANNO PREC.
Tacchini - Taglia media				
Macerata	2021-1-3	1,39 €/Kg	0,0% ↔	-12,3% ↓
Perugia	2021-1-3	1,33 €/Kg	0,0% ↔	-16,9% ↓
Treviso	2021-1-3	1,29 €/Kg	0,0% ↔	-8,5% ↓
Tacchini - Taglia pesante				
Arezzo	2021-1-3	1,33 €/Kg	-2,6% ↓	-14,7% ↓
Forlì	2021-1-3	1,33 €/Kg	0,0% ↔	-11,3% ↓
Padova	2021-1-3	1,35 €/Kg	4,0% ↑	-3,9% ↓
Verona	2021-1-3	1,33 €/Kg	0,0% ↔	-10,7% ↓

Galline

PIAZZA	ANNO-MESE-SETT.	PREZZO	VARIAZ. SU SETT. PREC.	VARIAZ. SU SETT. ANNO PREC.
--------	-----------------	--------	------------------------	-----------------------------

PIAZZA	ANNO-MESE-SETT.	PREZZO	VARIAZ. SU SETT. PREC.	VARIAZ. SU SETT. ANNO PREC.
Galline - Taglia media				
Cuneo	2021-1-3	0,32 €/Kg	0,0% ↔	39,1% ↑
Perugia	2021-1-3	0,18 €/Kg	0,0% ↔	-52,6% ↓
Treviso	2021-1-3	0,32 €/Kg	0,0% ↔	28,0% ↑
Verona	2021-1-3	0,32 €/Kg	0,0% ↔	39,1% ↑
Galline - Taglia pesante				
Arezzo	2021-1-3	0,25 €/Kg	-3,8% ↓	-7,4% ↓
Cuneo	2021-1-3	0,26 €/Kg	0,0% ↔	-3,7% ↓
Forli'	2021-1-3	0,25 €/Kg	0,0% ↔	0,0% ↔
Padova	2021-1-3	0,27 €/Kg	0,0% ↔	8,0% ↑
Treviso	2021-1-3	0,25 €/Kg	0,0% ↔	0,0% ↔
Verona	2021-1-3	0,26 €/Kg	0,0% ↔	-3,7% ↓

Faraone

PIAZZA	ANNO-MESE-SETT.	PREZZO	VARIAZ. SU SETT. PREC.	VARIAZ. SU SETT. ANNO PREC.
Faraone - Taglia leggera				
Cuneo	2021-1-3	2,13 €/Kg	0,0% ↔	-6,6% ↓
Padova	2021-1-3	2,13 €/Kg	0,0% ↔	-6,4% ↓
Perugia	2021-1-3	2,25 €/Kg	0,0% ↔	-4,3% ↓
Verona	2021-1-3	2,16 €/Kg	1,4% ↑	-5,3% ↓
Faraone - Taglia pesante				
Arezzo	2021-1-3	2,25 €/Kg	0,0% ↔	-3,4% ↓
Forli'	2021-1-3	2,30 €/Kg	2,2% ↑	0,0% ↔
Treviso	2021-1-3	2,13 €/Kg	0,0% ↔	-6,4% ↓

Conigli

PIAZZA	ANNO-MESE-SETT.	PREZZO	VARIAZ. SU SETT. PREC.	VARIAZ. SU SETT. ANNO PREC.
Conigli				
Arezzo	2021-1-3	2,41 €/Kg	-0,8% ↓	2,1% ↑
Macerata	2021-1-3	2,53 €/Kg	0,0% ↔	-2,9% ↓
Treviso	2021-1-3	2,40 €/Kg	-1,6% ↓	10,3% ↑
Verona	2021-1-3	2,40 €/Kg	-1,6% ↓	2,1% ↑

Uova

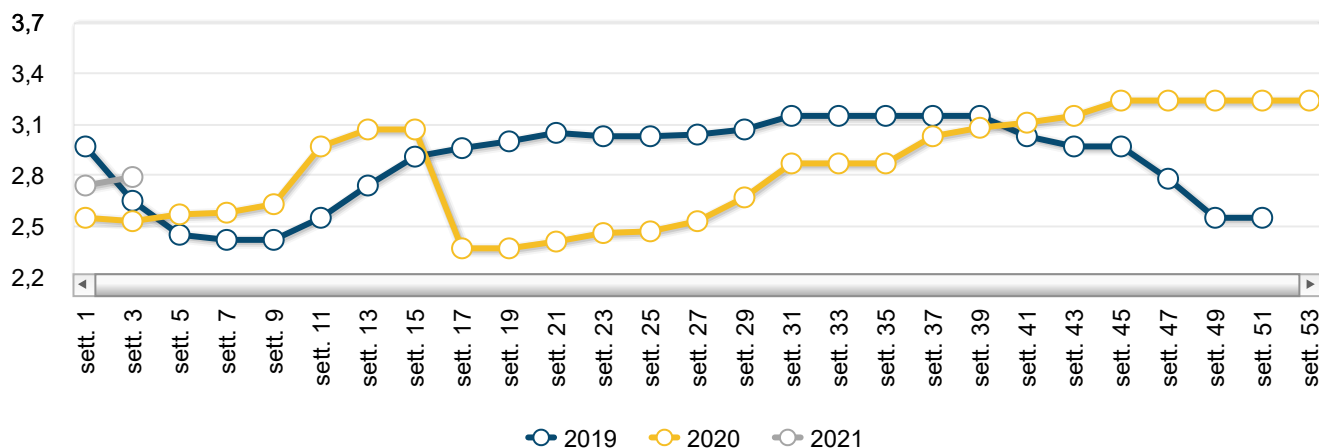
PIAZZA	ANNO-MESE-SETT.	PREZZO	VARIAZ. SU SETT. PREC.	VARIAZ. SU SETT. ANNO PREC.
Uova - L (tra 63 e 73 gr)				
Arezzo	2021-1-3	11,70 €/100 unit�	-1,7% ↓	-4,1% ↓
Firenze	2021-1-3	11,70 €/100 unit�	-1,7% ↓	-4,1% ↓
Forli'	2021-1-3	11,60 €/100 unit�	0,0% ↔	-3,3% ↓
Padova	2021-1-3	11,80 €/100 unit�	0,0% ↔	-18,6% ↓
Palermo	2021-1-3	14,50 €/100 unit�	0,0% ↔	1,4% ↑
Treviso	2021-1-3	14,50 €/100 unit�	0,0% ↔	-1,4% ↓
Verona	2021-1-3	11,40 €/100 unit�	0,0% ↔	-4,2% ↓
Uova - M (tra 53 e 63 gr)				
Arezzo	2021-1-3	10,50 €/100 unit�	-1,9% ↓	-3,7% ↓
Firenze	2021-1-3	10,50 €/100 unit�	-1,9% ↓	-3,7% ↓
Forli'	2021-1-3	10,40 €/100 unit�	0,0% ↔	-2,8% ↓
Macerata	2021-1-3	11,00 €/100 unit�	0,0% ↔	0,0% ↔
Padova	2021-1-3	10,50 €/100 unit�	0,0% ↔	-21,6% ↓
Palermo	2021-1-3	13,55 €/100 unit�	0,0% ↔	2,3% ↑
Treviso	2021-1-3	13,40 €/100 unit�	0,0% ↔	-1,5% ↓
Verona	2021-1-3	10,10 €/100 unit�	0,0% ↔	-4,7% ↓
Uova - S (meno di 53 gr)				

PIAZZA	ANNO-MESE-SETT.	PREZZO	VARIAZ. SU SETT. PREC.	VARIAZ. SU SETT. ANNO PREC.
Arezzo	2021-1-3	8,50 €/100 unitÃ	-1,2% ↓	-3,4% ↓
Firenze	2021-1-3	8,50 €/100 unitÃ	-1,2% ↓	-3,4% ↓
Forlì	2021-1-3	8,50 €/100 unitÃ	0,0% ↔	-1,2% ↓
Macerata	2021-1-3	9,00 €/100 unitÃ	0,0% ↔	0,0% ↔
Padova	2021-1-3	8,60 €/100 unitÃ	0,0% ↔	-21,8% ↓
Palermo	2021-1-3	10,30 €/100 unitÃ	0,0% ↔	1,0% ↑
Treviso	2021-1-3	10,60 €/100 unitÃ	0,0% ↔	-1,9% ↓
Verona	2021-1-3	8,30 €/100 unitÃ	0,0% ↔	-5,7% ↓
Uova - XI (oltre 73 gr)				
Arezzo	2021-1-3	13,80 €/100 unitÃ	-1,4% ↓	-2,1% ↓
Forlì	2021-1-3	13,70 €/100 unitÃ	0,0% ↔	-2,1% ↓
Padova	2021-1-3	13,70 €/100 unitÃ	0,0% ↔	-18,5% ↓
Palermo	2021-1-3	16,50 €/100 unitÃ	0,0% ↔	1,2% ↑
Treviso	2021-1-3	16,60 €/100 unitÃ	0,0% ↔	-1,2% ↓
Verona	2021-1-3	13,50 €/100 unitÃ	0,0% ↔	-3,6% ↓

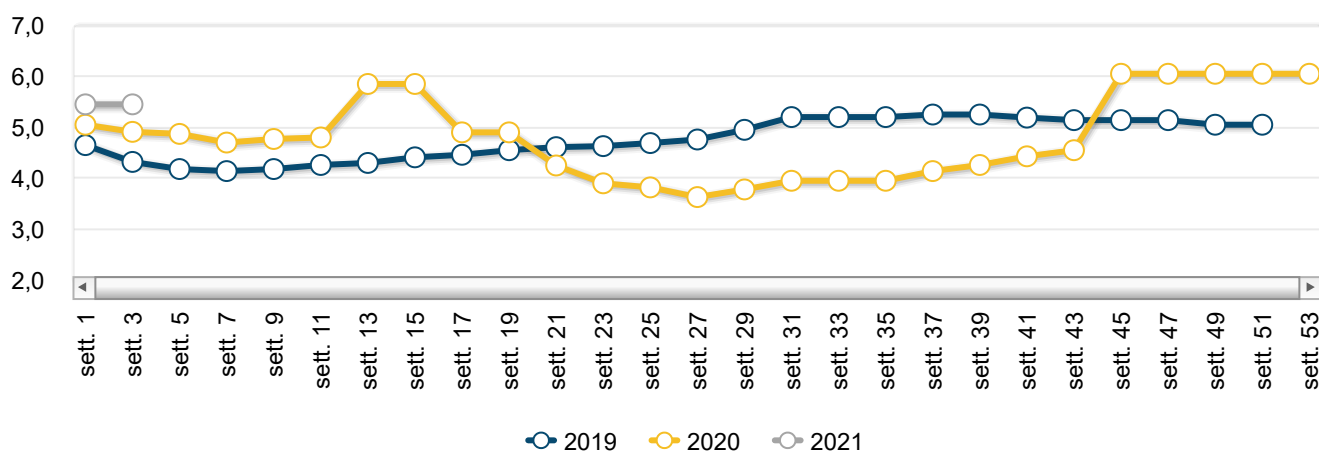
Mercato nazionale all'ingrosso



Carne di pollo - Andamento prezzi medi



Carne di tacchino - Andamento prezzi medi



Prezzi medi per piazza

Carni avicole

PIAZZA	ANNO-MESE-SETT.	PREZZO	VARIAZ. SU SETT. PREC.	VARIAZ. SU SETT. ANNO PREC.
Carni di faraona - Intere				
Verona	2021-1-3	3,50 €/Kg	1,4% ↑	-4,1% ↓
Carni di gallina - Intere				

PIAZZA	ANNO-MESE-SETT.	PREZZO	VARIAZ. SU SETT. PREC.	VARIAZ. SU SETT. ANNO PREC.
Verona	2021-1-3	1,95 €/Kg	0,0%	14,7%
Carni di pollo - Busti				
Palermo	2021-1-3	2,33 €/Kg	-0,9%	27,7%
Verona	2021-1-3	2,10 €/Kg	0,0%	27,3%
Carni di pollo - Cosce				
Verona	2021-1-3	2,00 €/Kg	0,0%	29,0%
Carni di pollo - Interi				
Palermo	2021-1-3	2,25 €/Kg	-1,1%	23,3%
Verona	2021-1-3	2,10 €/Kg	0,0%	27,3%
Carni di pollo - Petto				
Verona	2021-1-3	4,95 €/Kg	0,0%	25,3%
Carni di tacchino - Fesa				
Verona	2021-1-3	5,45 €/Kg	0,0%	-9,9%

Carni di coniglio

PIAZZA	ANNO-MESE-SETT.	PREZZO	VARIAZ. SU SETT. PREC.	VARIAZ. SU SETT. ANNO PREC.
Carni di coniglio - Interi				
Palermo	2021-1-3	6,38 €/Kg	0,0%	-10,2%



Scarica la News mercati (737.05 KB).

Archivio News mercati avicoli e uova

19/01/2021 Avicoli e uova - Settimana n.02/2021

13/01/2021 Avicoli e uova - Settimana n.01/2021

11/12/2020 Avicoli e uova - Settimana n.49/2020

25/11/2020 Avicoli e uova - Settimana n.48/2020

18/11/2020 Avicoli e uova - Settimana n.47/2020

Ismea - Area Mercati

Servizio di rilevazione dei prezzi certificato qualità UNI EN ISO 9001

contattaci
