



[Homepage](#) > **Settimana n.28 dal 12 al 18 luglio 2021**

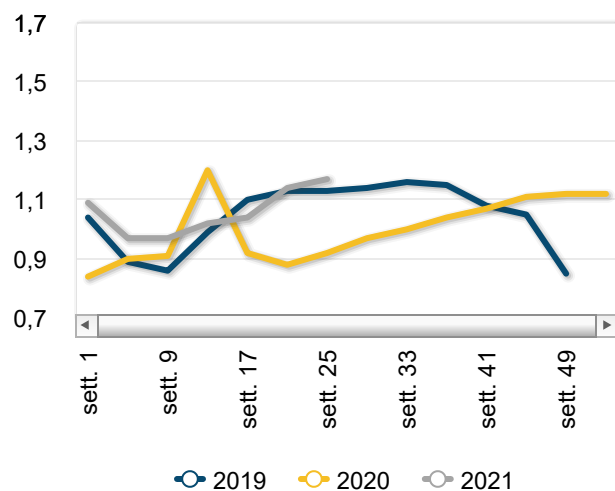
Avicunicoli e uova - News mercati

il settimanale Ismea di informazione sui prodotti agricoli e agroalimentari

n.21/2021 - Settimana n.28 dal 12 al 18 luglio 2021



Prezzi medi - Polli





La rete di rilevazione ISMEA



Mercato nazionale alla produzione

Prezzi medi nazionali

Avicoli e uova

PRODOTTO	ANNO-MESE-SETT.	PREZZO	VARIAZ. SU SETT. PREC.	VARIAZ. SU SETT. ANNO PREC.
Anatre	2021-7-3	2,45 €/Kg	0,0% ↔	18,8% ↑
Faraone	2021-7-3	2,40 €/Kg	0,0% ↔	26,9% ↑
Galline	2021-7-3	0,24 €/Kg	-5,2% ↓	57,4% ↑
Piccioni	2021-7-3	6,50 €/Kg	0,0% ↔	4,8% ↑
Polli	2021-7-3	1,14 €/Kg	-0,7% ↓	20,4% ↑
Tacchini	2021-7-3	1,40 €/Kg	0,0% ↔	21,5% ↑
Uova	2021-7-3	10,88 €/100 unitÃ	-0,8% ↓	-6,1% ↓

Conigli

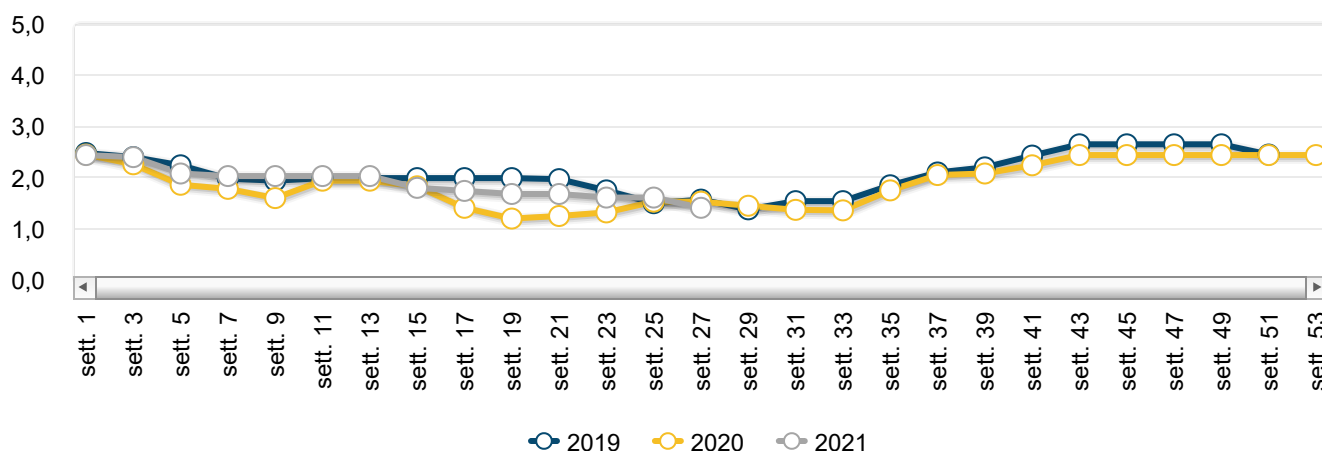
PRODOTTO	ANNO-MESE-SETT.	PREZZO	VARIAZ. SU SETT. PREC.	VARIAZ. SU SETT. ANNO PREC.
Conigli	2021-7-3	1,43 €/Kg	1,4% 	-6,5% 

Il punto sul mercato

Nel corso dell'ultima settimana, riguardo al mercato del pollo, con l'aumento delle temperature si è evidenziato uno spostamento dei consumi verso il petto, con incrementi nei listini sia a Milano che Verona. In generale si segnalano consumi nel complesso allineati a un'offerta abbastanza contenuta. Quindi, il mercato si è mosso in un quadro di quotazioni che gli operatori sono riusciti a mantenere pressoché stabili, ad eccezione di qualche arretramento registrato sulla piazza di Cuneo. Per le galline i consumi rimangono ai minimi termini. Contestualmente l'offerta delle galline bianche è risultata solo leggermente superiore alla domanda, mentre quella delle rosse, anche a causa dell'insoddisfacente andamento delle uova, è risultata abbondante e sensibilmente superiore rispetto alle richieste. Per entrambe le tipologie i listini sono risultati in calo (-2,6% var. cong. galline pesanti; -10,8% var. cong. galline leggere). Per le faraone nessuna novità, il mercato si mantiene ancora in equilibrio, nonostante la stagione non sia favorevole ai consumi. Per le uova, i tentati stimoli alla domanda derivanti dalle recenti riduzioni delle quotazioni non hanno sortito alcun risultato, la domanda rimane stagnante, con ulteriori erosioni dei corsi su alcuni mercati, mentre gli operatori sulle piazze Verona, Padova e Milano hanno deciso per un invariato sperando di non dover ridurre nuovamente nel corso della prossima settimana.

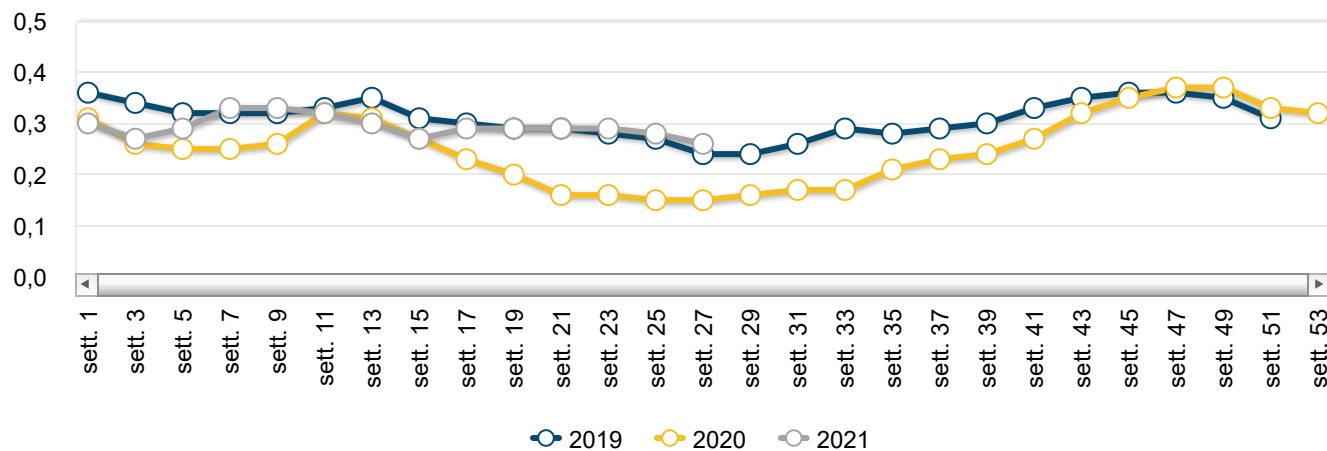


Conigli - Andamento prezzi medi

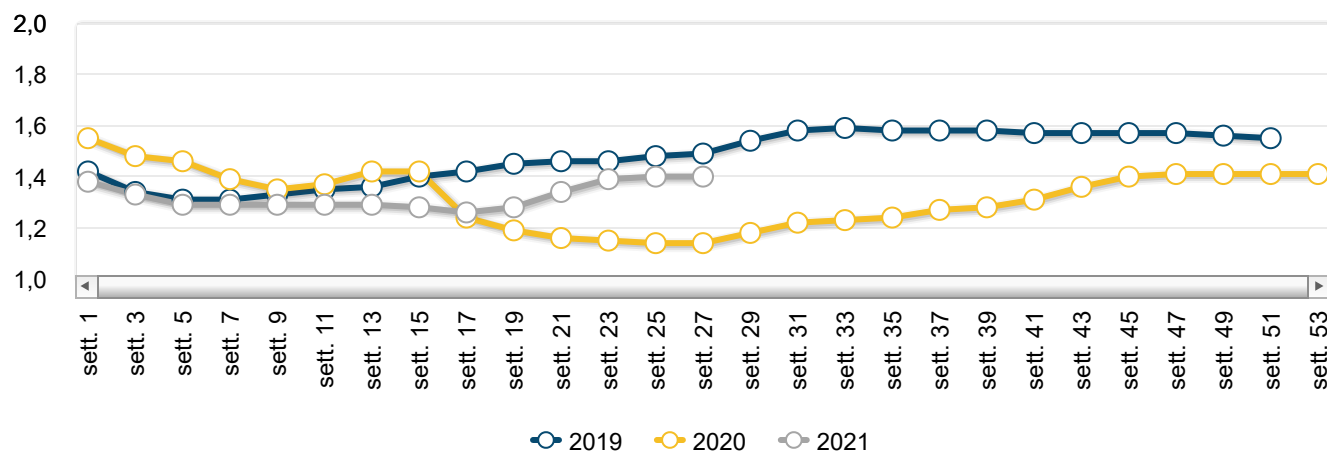




Galline - Andamento prezzi medi

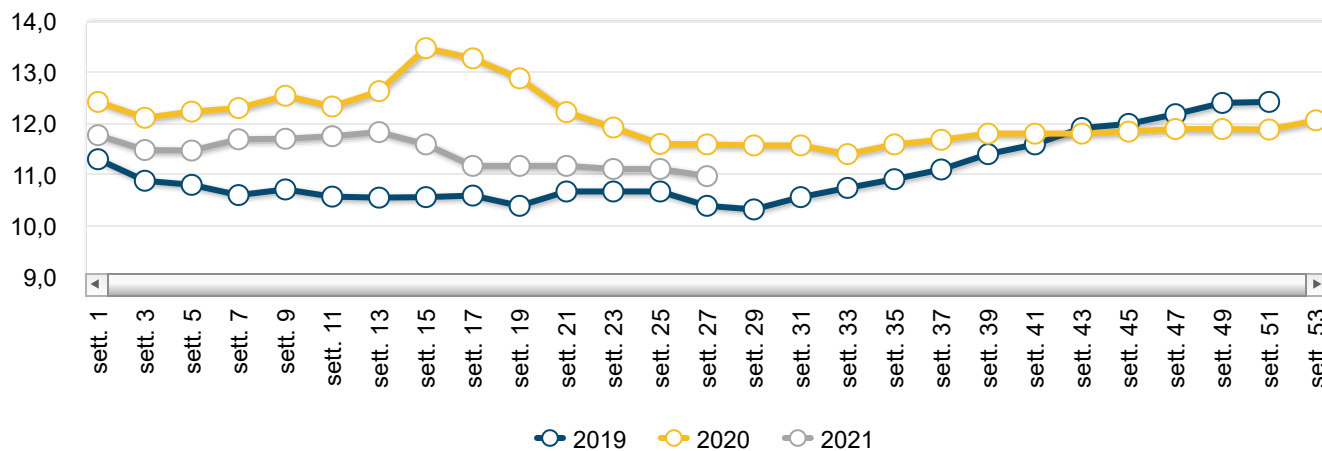


Tacchini - Andamento prezzi medi





Uova - Andamento prezzi medi



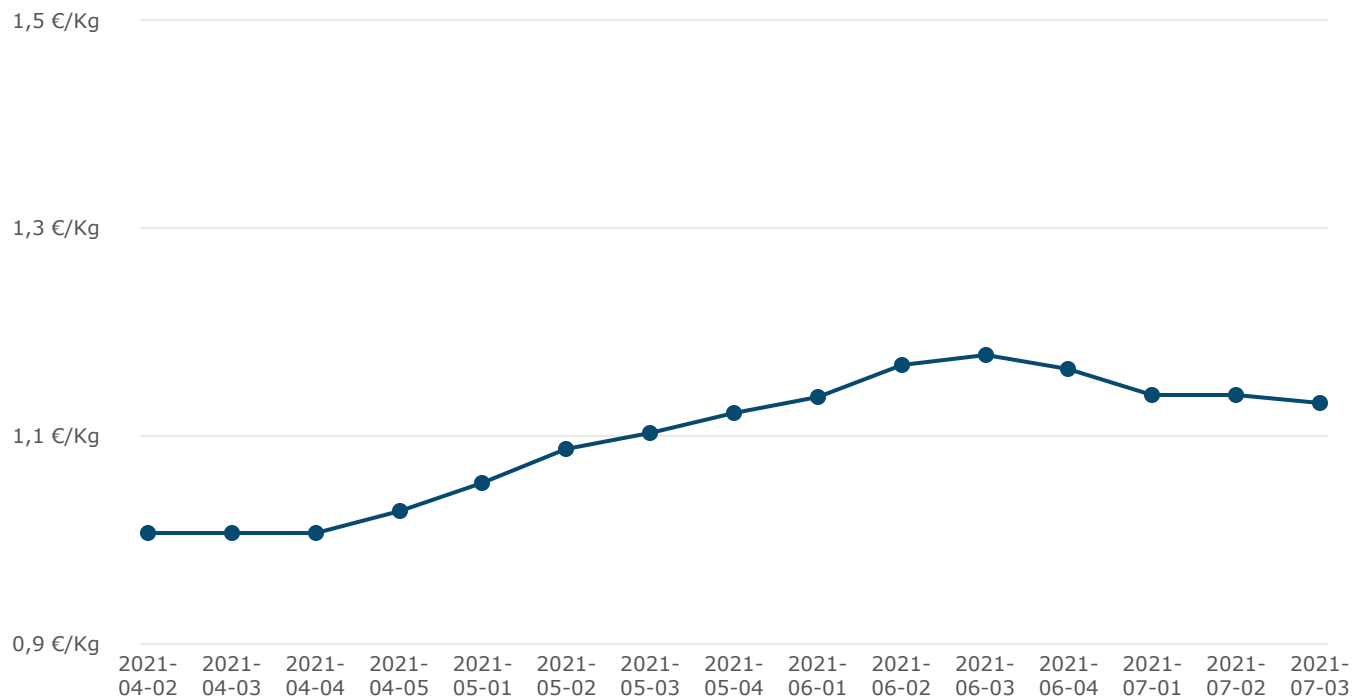
Prezzi medi per piazza

Polli

PRODOTTO	ANNO-MESE-SETT.	PREZZO	VARIAZ. SU SETT. PREC.	VARIAZ. SU SETT. ANNO PREC.	GRAFICO
Polli - Taglia leggera	2021-7-3	1,13 €/Kg	-0,7% ↓	19,8% ↑	
Polli - Taglia pesante	2021-7-3	1,15 €/Kg	-0,7% ↓	21,1% ↑	



Polli - Polli - Taglia leggera



Tacchini

PIAZZA	ANNO-MESE-SETT.	PREZZO	VARIAZ. SU SETT. PREC.	VARIAZ. SU SETT. ANNO PREC.
Tacchini - Taglia media				
Macerata	2021-7-3	1,39 €/Kg	0,0% ↔	11,9% ↑
Perugia	2021-7-3	1,42 €/Kg	0,0% ↔	22,4% ↑
Treviso	2021-7-3	1,34 €/Kg	0,0% ↔	24,7% ↑
Tacchini - Taglia pesante				
Arezzo	2021-7-3	1,42 €/Kg	0,0% ↔	22,4% ↑
Forlì	2021-7-3	1,42 €/Kg	0,0% ↔	22,4% ↑
Padova	2021-7-3	1,41 €/Kg	0,0% ↔	20,5% ↑
Verona	2021-7-3	1,39 €/Kg	0,0% ↔	17,8% ↑

Galline

PIAZZA	ANNO-MESE-SETT.	PREZZO	VARIAZ. SU SETT. PREC.	VARIAZ. SU SETT. ANNO PREC.
Galline - Taglia media				
Cuneo	2021-7-3	0,18 €/Kg	-25,0% ↓	50,0% ↑
Perugia	2021-7-3	0,13 €/Kg	0,0% ↔	-13,3% ↓
Treviso	2021-7-3	0,17 €/Kg	-10,5% ↓	30,8% ↑
Verona	2021-7-3	0,18 €/Kg	0,0% ↔	28,6% ↑
Galline - Taglia pesante				
Arezzo	2021-7-3	0,33 €/Kg	-5,7% ↓	106,3% ↑
Cuneo	2021-7-3	0,34 €/Kg	-5,6% ↓	112,5% ↑
Forli'	2021-7-3	0,33 €/Kg	0,0% ↔	106,3% ↑
Padova	2021-7-3	0,31 €/Kg	0,0% ↔	55,0% ↑
Treviso	2021-7-3	0,20 €/Kg	-9,1% ↓	48,1% ↑
Verona	2021-7-3	0,34 €/Kg	0,0% ↔	78,9% ↑

Faraone

PIAZZA	ANNO-MESE-SETT.	PREZZO	VARIAZ. SU SETT. PREC.	VARIAZ. SU SETT. ANNO PREC.
Faraone - Taglia leggera				
Cuneo	2021-7-3	2,39 €/Kg	0,0% ↔	27,2% ↑
Padova	2021-7-3	2,32 €/Kg	0,0% ↔	17,5% ↑
Perugia	2021-7-3	2,52 €/Kg	0,0% ↔	32,6% ↑
Verona	2021-7-3	2,39 €/Kg	0,0% ↔	27,2% ↑
Faraone - Taglia pesante				
Arezzo	2021-7-3	2,52 €/Kg	0,0% ↔	32,6% ↑
Forli'	2021-7-3	2,52 €/Kg	0,0% ↔	32,6% ↑

PIAZZA	ANNO-MESE-SETT.	PREZZO	VARIAZ. SU SETT. PREC.	VARIAZ. SU SETT. ANNO PREC.
Treviso	2021-7-3	2,28 €/Kg	0,0%	24,3%

Conigli

PIAZZA	ANNO-MESE-SETT.	PREZZO	VARIAZ. SU SETT. PREC.	VARIAZ. SU SETT. ANNO PREC.
Conigli				
Arezzo	2021-7-3	1,51 €/Kg	-6,2%	-0,7%
Macerata	2021-7-3	2,53 €/Kg	0,0%	24,7%
Treviso	2021-7-3	1,43 €/Kg	1,4%	-6,5%
Verona	2021-7-3	1,43 €/Kg	1,4%	-6,5%

Uova

PIAZZA	ANNO-MESE-SETT.	PREZZO	VARIAZ. SU SETT. PREC.	VARIAZ. SU SETT. ANNO PREC.
Uova - L (tra 63 e 73 gr)				
Arezzo	2021-7-3	11,10 €/100 unit�	-1,8%	-5,9%
Firenze	2021-7-3	11,20 €/100 unit�	-1,8%	-5,1%
Forli'	2021-7-3	11,10 €/100 unit�	-1,8%	-5,9%
Milano	2021-7-3	11,30 €/100 unit�	0,0%	-5,8%
Padova	2021-7-3	11,30 €/100 unit�	0,0%	-4,2%
Palermo	2021-7-3	13,70 €/100 unit�	-1,4%	-7,4%
Treviso	2021-7-3	13,50 €/100 unit�	0,0%	-6,9%
Verona	2021-7-3	10,90 €/100 unit�	0,0%	-5,2%
Uova - M (tra 53 e 63 gr)				
Arezzo	2021-7-3	9,90 €/100 unit�	-2,0%	-6,6%
Firenze	2021-7-3	10,00 €/100 unit�	-2,0%	-5,7%

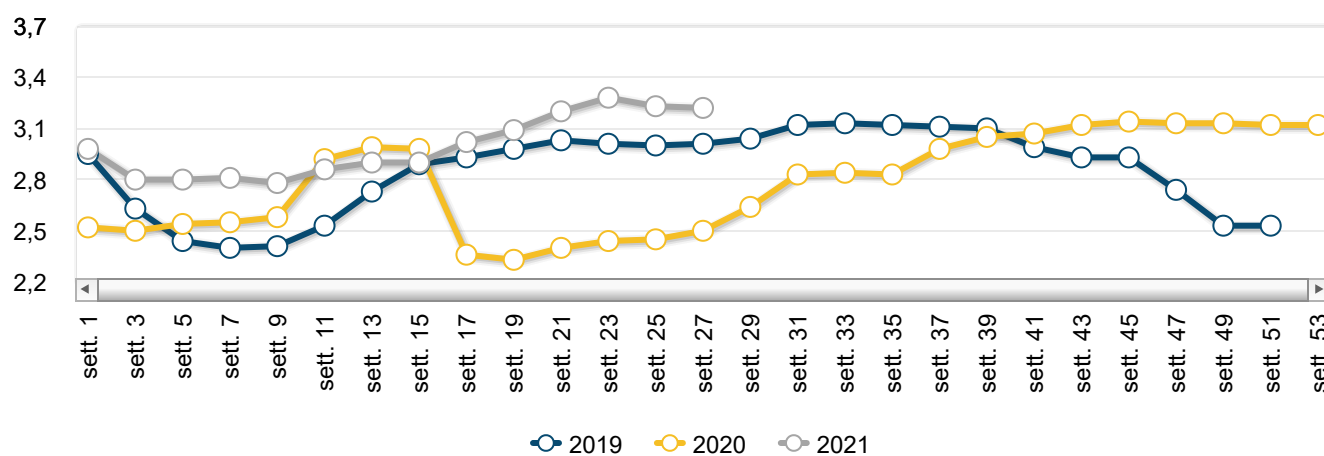
PIAZZA	ANNO-MESE-SETT.	PREZZO	VARIAZ. SU SETT. PREC.	VARIAZ. SU SETT. ANNO PREC.
Forlì	2021-7-3	9,90 €/100 unitÃ	-2,0% ↓	-6,6% ↓
Macerata	2021-7-3	10,50 €/100 unitÃ	-4,1% ↓	-4,5% ↓
Milano	2021-7-3	10,00 €/100 unitÃ	0,0% ↔	-6,5% ↓
Padova	2021-7-3	10,00 €/100 unitÃ	0,0% ↔	-4,8% ↓
Palermo	2021-7-3	12,75 €/100 unitÃ	-1,5% ↓	-5,2% ↓
Treviso	2021-7-3	12,40 €/100 unitÃ	0,0% ↔	-7,5% ↓
Verona	2021-7-3	9,60 €/100 unitÃ	0,0% ↔	-5,9% ↓
Uova - S (meno di 53 gr)				
Arezzo	2021-7-3	8,10 €/100 unitÃ	-2,4% ↓	-4,7% ↓
Firenze	2021-7-3	8,20 €/100 unitÃ	-2,4% ↓	-3,5% ↓
Forlì	2021-7-3	8,10 €/100 unitÃ	-2,4% ↓	-4,7% ↓
Macerata	2021-7-3	8,50 €/100 unitÃ	-5,0% ↓	-5,6% ↓
Milano	2021-7-3	8,10 €/100 unitÃ	0,0% ↔	-8,0% ↓
Padova	2021-7-3	8,10 €/100 unitÃ	0,0% ↔	-5,8% ↓
Palermo	2021-7-3	9,78 €/100 unitÃ	-2,0% ↓	-8,2% ↓
Treviso	2021-7-3	9,60 €/100 unitÃ	0,0% ↔	-9,4% ↓
Verona	2021-7-3	7,80 €/100 unitÃ	0,0% ↔	-7,1% ↓
Uova - XI (oltre 73 gr)				
Arezzo	2021-7-3	13,10 €/100 unitÃ	-1,5% ↓	-5,8% ↓
Forlì	2021-7-3	13,10 €/100 unitÃ	-1,5% ↓	-5,8% ↓
Milano	2021-7-3	13,10 €/100 unitÃ	0,0% ↔	-5,8% ↓
Padova	2021-7-3	13,10 €/100 unitÃ	0,0% ↔	-4,4% ↓
Palermo	2021-7-3	15,60 €/100 unitÃ	-1,3% ↓	-7,1% ↓

PIAZZA	ANNO-MESE-SETT.	PREZZO	VARIAZ. SU SETT. PREC.	VARIAZ. SU SETT. ANNO PREC.
Treviso	2021-7-3	15,50 €/100 unitÃ	0,0% ↔	-6,6% ↓
Verona	2021-7-3	12,90 €/100 unitÃ	0,0% ↔	-5,1% ↓

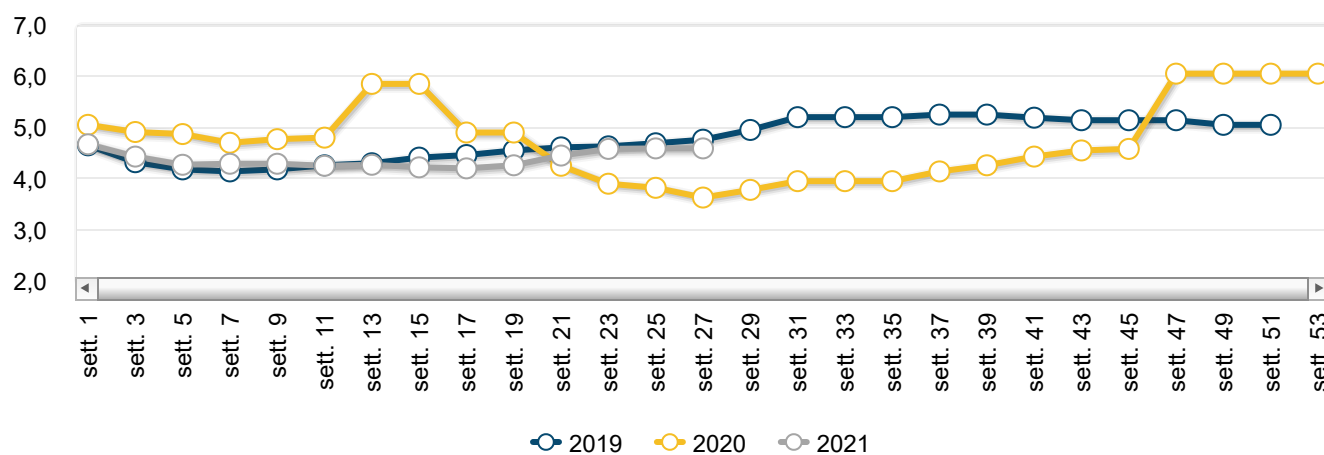
Mercato nazionale all'ingrosso



Carne di pollo - Andamento prezzi medi



Carne di tacchino - Andamento prezzi medi



Prezzi medi per piazza

Carni avicole

PIAZZA	ANNO-MESE-SETT.	PREZZO	VARIAZ. SU SETT. PREC.	VARIAZ. SU SETT. ANNO PREC.
Carni di faraona - Eviscerate				
Firenze	2021-7-3	5,08 €/Kg	0,0% ↔	nd
Milano	2021-7-3	4,70 €/Kg	0,0% ↔	30,6% ↑
Carni di faraona - Intere				
Verona	2021-7-3	3,95 €/Kg	0,0% ↔	27,4% ↑
Carni di gallina - Eviscerate				
Firenze	2021-7-3	1,15 €/Kg	0,0% ↔	nd
Milano	2021-7-3	1,65 €/Kg	0,0% ↔	-4,3% ↓
Carni di gallina - Intere				
Verona	2021-7-3	1,70 €/Kg	0,0% ↔	21,4% ↑
Carni di piccione - Eviscerate				
Firenze	2021-7-3	12,15 €/Kg	0,0% ↔	nd
Milano	2021-7-3	13,05 €/Kg	0,0% ↔	-15,8% ↓
Carni di pollo - Busti				
Firenze	2021-7-3	2,53 €/Kg	0,0% ↔	nd
Milano	2021-7-3	2,65 €/Kg	0,0% ↔	1,9% ↑
Palermo	2021-7-3	2,48 €/Kg	0,0% ↔	20,7% ↑
Verona	2021-7-3	2,35 €/Kg	0,0% ↔	14,6% ↑
Carni di pollo - Cosce				
Firenze	2021-7-3	3,43 €/Kg	0,0% ↔	nd

PIAZZA	ANNO-MESE-SETT.	PREZZO	VARIAZ. SU SETT. PREC.	VARIAZ. SU SETT. ANNO PREC.
Milano	2021-7-3	2,25 €/Kg	0,0% ↔	28,6% ↑
Verona	2021-7-3	2,00 €/Kg	0,0% ↔	0,0% ↔
Carni di pollo - Interi				
Firenze	2021-7-3	2,38 €/Kg	0,0% ↔	nd
Milano	2021-7-3	2,45 €/Kg	0,0% ↔	34,2% ↑
Palermo	2021-7-3	2,48 €/Kg	0,0% ↔	26,9% ↑
Verona	2021-7-3	2,35 €/Kg	0,0% ↔	14,6% ↑
Carni di pollo - Petto				
Firenze	2021-7-3	4,35 €/Kg	0,0% ↔	nd
Milano	2021-7-3	6,05 €/Kg	1,7% ↑	54,1% ↑
Verona	2021-7-3	6,00 €/Kg	1,7% ↑	27,7% ↑
Carni di tacchino - Eviscerate				
Firenze	2021-7-3	3,43 €/Kg	0,0% ↔	nd
Milano	2021-7-3	2,45 €/Kg	0,0% ↔	28,9% ↑
Carni di tacchino - Fesa				
Firenze	2021-7-3	5,28 €/Kg	0,0% ↔	nd
Milano	2021-7-3	5,95 €/Kg	0,0% ↔	32,2% ↑
Verona	2021-7-3	5,85 €/Kg	0,0% ↔	24,5% ↑

Carni di coniglio

PIAZZA	ANNO-MESE-SETT.	PREZZO	VARIAZ. SU SETT. PREC.	VARIAZ. SU SETT. ANNO PREC.
Carni di coniglio - Interi				

PIAZZA	ANNO-MESE-SETT.	PREZZO	VARIAZ. SU SETT. PREC.	VARIAZ. SU SETT. ANNO PREC.
Firenze	2021-7-3	4,45 €/Kg	-1,1% ↓	nd
Milano	2021-7-3	3,35 €/Kg	0,0% ↔	-15,7% ↓
Palermo	2021-7-3	4,95 €/Kg	-3,9% ↓	2,1% ↑



Scarica la News mercati (843.82 KB).

Archivio News mercati avicoli e uova

23/06/2021 Avicoli e uova - Settimana n.24/2021

16/06/2021 Avicoli e uova - Settimana n.23/2021

25/05/2021 Avicoli e uova - Settimana n.22/2021

19/05/2021 Avicoli e uova - Settimana n.19/2021

11/05/2021 Avicoli e uova - Settimana n.18/2021

Ismea - Area Mercati

Servizio di rilevazione dei prezzi certificato qualità UNI EN ISO 9001

contattaci