

[Homepage](#) > **settimana n. 16/2021**

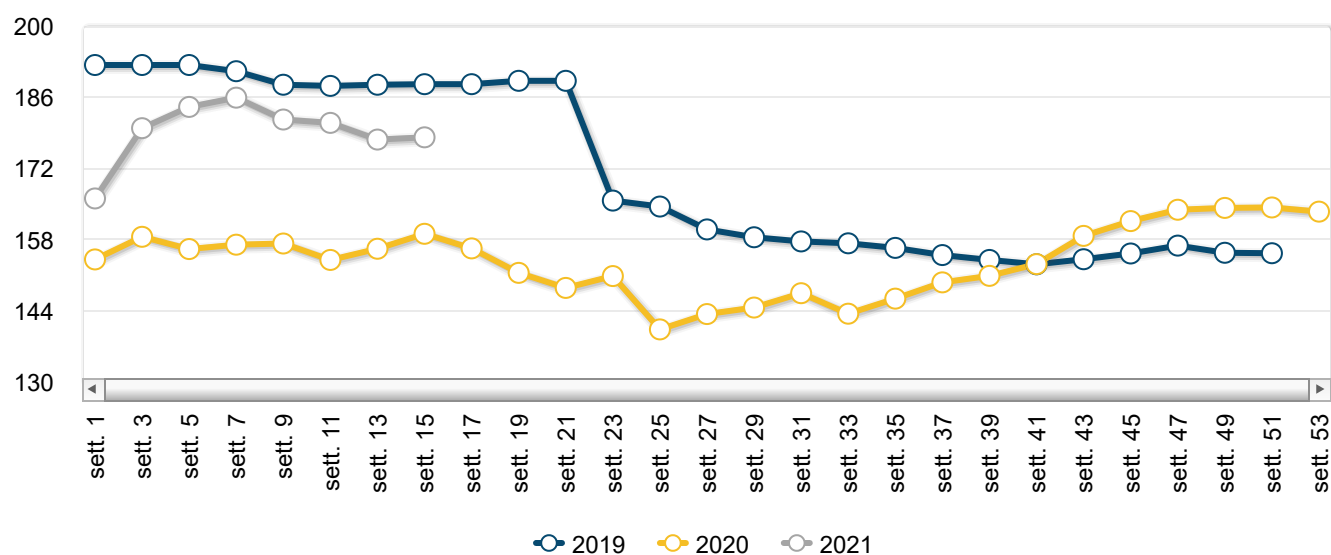
## Mais ed alimenti per il bestiame - News mercati

*il settimanale Ismea di informazione sui prodotti agricoli e agroalimentari*

**n.6/2021 - settimana n. 16/2021 dal 19 al 25 aprile 2021**

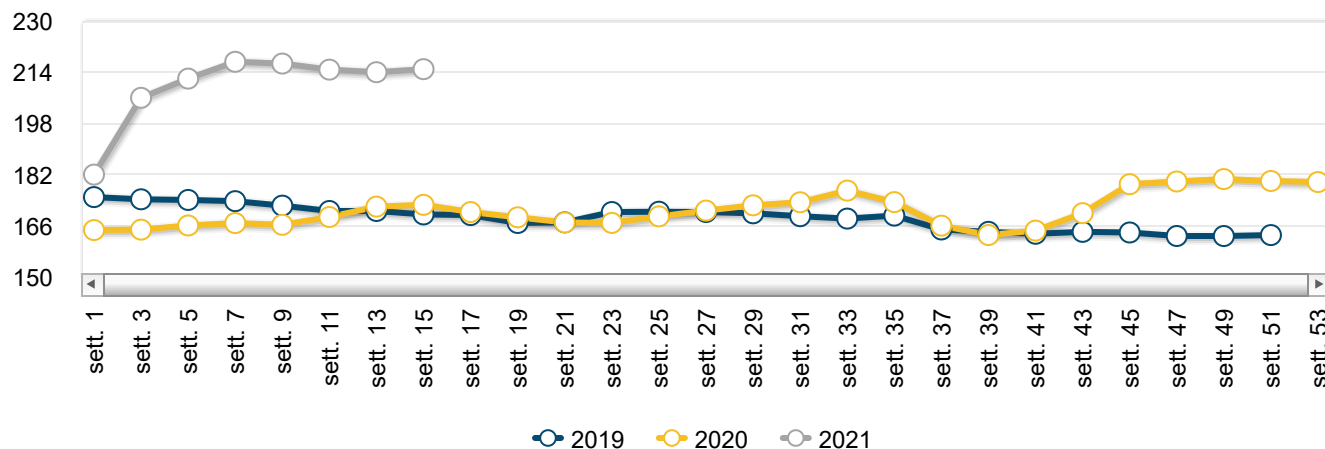


### Orzo - Andamento prezzi medi franco azienda

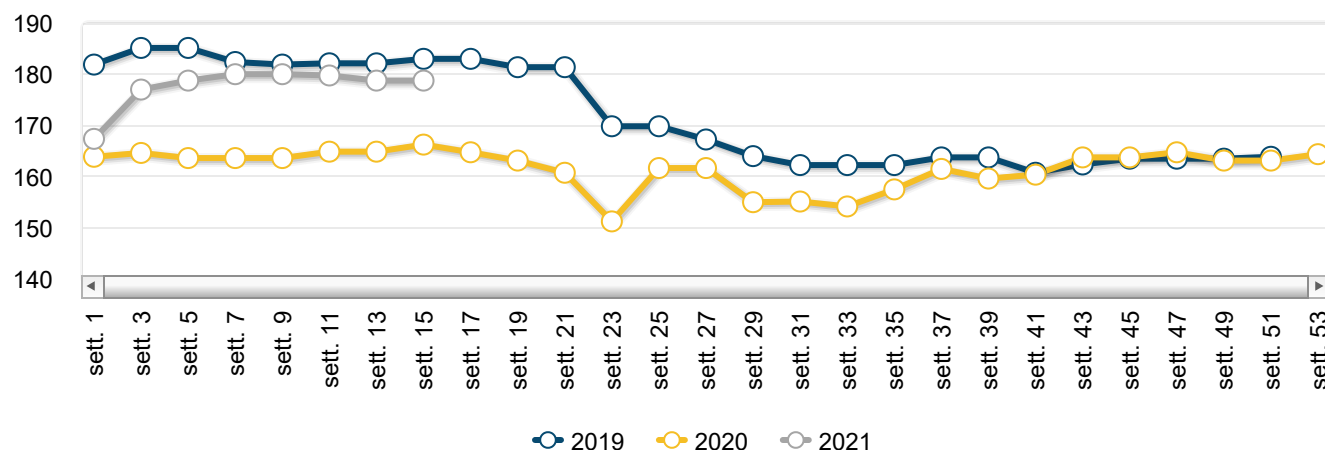




### Mais - Andamento prezzi medi franco azienda



### Avena - Andamento prezzi medi franco azienda



## Mercato alla produzione

### Prezzi medi nazionali settimanali - Franco azienda

Mais

PRODOTTO	ANNO-MESE-SETT.	PREZZO	VARIAZ. SU SETT. PREC.	VARIAZ. SU SETT. ANNO PREC.
Mais	2021-4-4	223,35 €/T	3,9% ↑	29,1% ↑

## Orzo

PRODOTTO	ANNO-MESE-SETT.	PREZZO	VARIAZ. SU SETT. PREC.	VARIAZ. SU SETT. ANNO PREC.
Orzo	2021-4-4	183,78 €/T	3,2% ↑	16,2% ↑

## Avena

PRODOTTO	ANNO-MESE-SETT.	PREZZO	VARIAZ. SU SETT. PREC.	VARIAZ. SU SETT. ANNO PREC.
Avena	2021-4-4	179,87 €/T	0,6% ↑	8,4% ↑

## Prezzi medi settimanali - Franco magazzino

## Orzo estero

PRODOTTO	ANNO-MESE-SETT.	PREZZO	VARIAZ. SU SETT. PREC.	VARIAZ. SU SETT. ANNO PREC.
Orzo estero	2021-4-4	220,50 €/T	3,3% ↑	17,0% ↑

## Mais estero

PRODOTTO	ANNO-MESE-SETT.	PREZZO	VARIAZ. SU SETT. PREC.	VARIAZ. SU SETT. ANNO PREC.
Mais estero	2021-4-4	251,50 €/T	3,3% ↑	32,5% ↑

## Avena estera

PRODOTTO	ANNO-MESE-SETT.	PREZZO	VARIAZ. SU SETT. PREC.	VARIAZ. SU SETT. ANNO PREC.
Avena Estera	2021-4-4	237,50 €/T	0,0% ↔	-5,6% ↓

## Il punto sul mercato

Nell'ultima settimana di aprile si registrano quotazioni medie all'origine in crescita per orzo mais e avena nazionali.

Il prodotto estero si muove, sostanzialmente, nella stessa direzione.

Sul mercato all'ingrosso in flessione i prezzi medi rilevati per crusche e farinacci sia di frumento duro che di tenero.



### Prezzi medi per piazza - Franco azienda

#### Mais

PIAZZA	ANNO-MESE-SETT.	PREZZO	VARIAZ. SU SETT. PREC.	VARIAZ. SU SETT. ANNO PREC.
<b>Mais</b>				
<b>Brescia</b>	2021-4-4	230,50 €/T	4,5% ↑	29,5% ↑
<b>Cuneo</b>	2021-4-4	215,00 €/T	3,9% ↑	nd
<b>Mantova</b>	2021-4-4	232,00 €/T	4,5% ↑	32,6% ↑
<b>Padova</b>	2021-4-4	219,50 €/T	0,9% ↑	25,8% ↑
<b>Torino</b>	2021-4-4	232,00 €/T	7,9% ↑	34,1% ↑
<b>Udine</b>	2021-4-4	219,00 €/T	2,3% ↑	30,4% ↑
<b>Verona</b>	2021-4-4	222,50 €/T	nd	26,1% ↑

#### Orzo

PIAZZA	ANNO-MESE-SETT.	PREZZO	VARIAZ. SU SETT. PREC.	VARIAZ. SU SETT. ANNO PREC.
<b>Orzo</b>				
<b>Benevento</b>	2021-4-4	207,50 €/T	4,3% ↑	12,5% ↑

PIAZZA	ANNO-MESE-SETT.	PREZZO	VARIAZ. SU SETT. PREC.	VARIAZ. SU SETT. ANNO PREC.
Bologna	2021-4-4	204,00 €/T	5,2% ↑	25,5% ↑
Firenze	2021-4-4	166,50 €/T	1,8% ↑	19,4% ↑
Foggia	2021-4-4	157,50 €/T	3,3% ↑	14,5% ↑
Grosseto	2021-4-4	199,00 €/T	3,1% ↑	15,0% ↑
Macerata	2021-4-4	164,00 €/T	0,0% ↔	nd
Mantova	2021-4-4	205,00 €/T	4,6% ↑	17,5% ↑
Perugia	2021-4-4	164,00 €/T	0,0% ↔	17,1% ↑
Roma	2021-4-4	206,00 €/T	1,5% ↑	16,4% ↑
Udine	2021-4-4	186,50 €/T	2,8% ↑	15,5% ↑

## Avena

PIAZZA	ANNO-MESE-SETT.	PREZZO	VARIAZ. SU SETT. PREC.	VARIAZ. SU SETT. ANNO PREC.
Avena - ns				
Avellino	2021-4-4	188,00 €/T	0,0% ↔	0,8% ↑
Bari	2021-4-4	172,50 €/T	0,0% ↔	1,2% ↑
Catanzaro	2021-4-4	160,00 €/T	0,0% ↔	-11,1% ↓
Firenze	2021-4-4	162,00 €/T	0,0% ↔	17,0% ↑
Foggia	2021-4-4	170,00 €/T	0,0% ↔	13,3% ↑
Grosseto	2021-4-4	199,50 €/T	2,3% ↑	12,4% ↑
Perugia	2021-4-4	162,00 €/T	0,0% ↔	8,0% ↑
Potenza	2021-4-4	165,00 €/T	0,0% ↔	-8,3% ↓

## Fieno

PIAZZA	ANNO-MESE-SETT.	PREZZO	VARIAZ. SU SETT. PREC.	VARIAZ. SU SETT. ANNO PREC.
<b>Fieno di erba medica - ns</b>				
Bologna	2021-4-4	75,00 €/T	0,0%	15,4%
Brescia	2021-4-4	130,00 €/T	0,0%	-18,8%
Caserta	2021-4-4	148,00 €/T	0,0%	0,0%
Cremona	2021-4-4	127,50 €/T	0,0%	-12,1%
Modena	2021-4-4	102,00 €/T	0,0%	0,5%

### Prezzi medi per piazza - Franco magazzino

#### Orzo estero

PIAZZA	ANNO-MESE-SETT.	PREZZO	VARIAZ. SU SETT. PREC.	VARIAZ. SU SETT. ANNO PREC.
<b>Orzo estero</b>				
Bologna	2021-4-4	219,00 €/T	4,8%	19,7%
Cuneo	2021-4-4	234,00 €/T	0,9%	nd
Milano	2021-4-4	222,00 €/T	1,8%	14,4%
Ragusa	2021-4-4	221,00 €/T	4,7%	19,8%
Torino	2021-4-4	236,00 €/T	2,6%	29,0%
Verona	2021-4-4	205,00 €/T	nd	11,4%

#### Mais estero

PIAZZA	ANNO-MESE-SETT.	PREZZO	VARIAZ. SU SETT. PREC.	VARIAZ. SU SETT. ANNO PREC.
<b>Mais estero - Comunitario</b>				
Bologna	2021-4-4	258,00 €/T	7,1%	37,2%
Milano	2021-4-4	251,50 €/T	5,5%	33,4%

PIAZZA	ANNO-MESE-SETT.	PREZZO	VARIAZ. SU SETT. PREC.	VARIAZ. SU SETT. ANNO PREC.
Napoli	2021-4-4	251,50 €/T	1,2% ↑	31,7% ↑
Ragusa	2021-4-4	246,00 €/T	4,2% ↑	30,5% ↑

## Avena estera

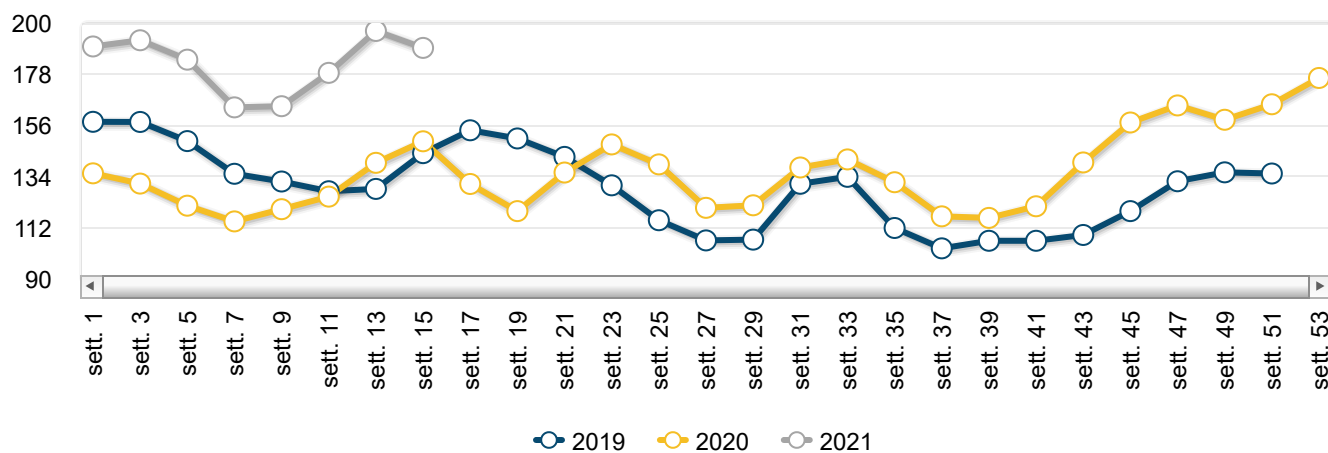
PIAZZA	ANNO-MESE-SETT.	PREZZO	VARIAZ. SU SETT. PREC.	VARIAZ. SU SETT. ANNO PREC.
Avena Estera				
Milano	2021-4-4	237,50 €/T	0,0% ↔	-5,6% ↓
Ragusa	2021-4-4	245,00 €/T	0,0% ↔	14,0% ↑
Torino	2021-4-4	244,00 €/T	0,0% ↔	0,4% ↑

## Mercato all'ingrosso sottoprodotti per alimentazione animale

## Prezzi medi nazionali settimanali - Franco magazzino

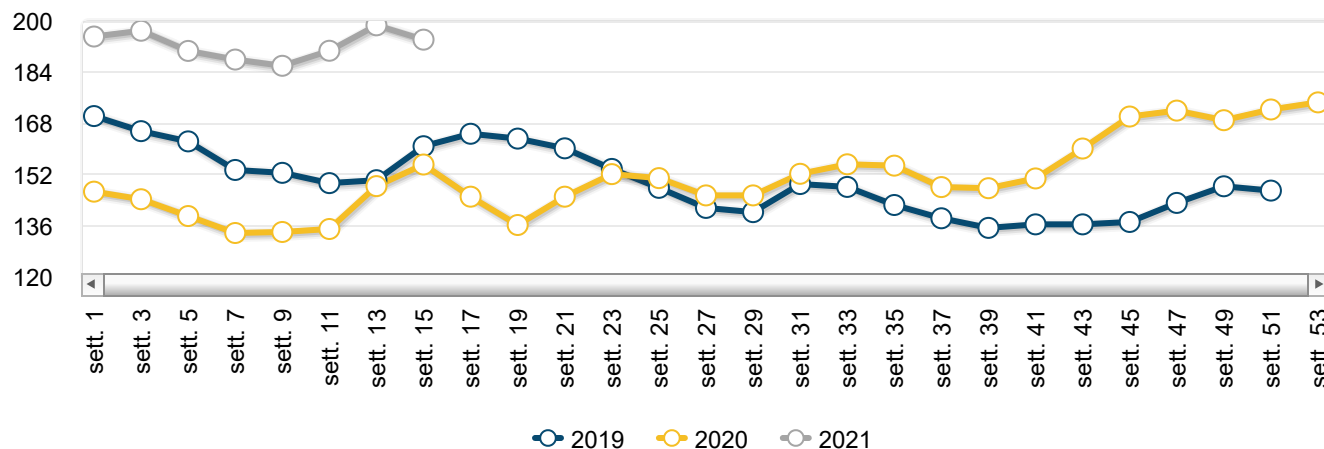


## Crusche - Andamento prezzi medi





## Farinacci - Andamento prezzi medi



## Prezzi medi per piazza

### Crusche

PIAZZA	ANNO-MESE-SETT.	PREZZO	VARIAZ. SU SETT. PREC.	VARIAZ. SU SETT. ANNO PREC.
<b>Crusche - Frumento duro</b>				
Bologna	2021-4-4	174,00 €/T	-5,4% ↓	26,1% ↑
Catania	2021-4-4	160,00 €/T	3,2% ↑	42,2% ↑
Foggia	2021-4-4	120,00 €/T	-4,0% ↓	0,0% ↔
Milano	2021-4-4	183,00 €/T	-5,2% ↓	21,2% ↑
Napoli	2021-4-4	178,50 €/T	-5,3% ↓	20,6% ↑
<b>Crusche - Frumento tenero</b>				
Bologna	2021-4-4	177,00 €/T	-5,3% ↓	25,5% ↑
Brescia	2021-4-4	185,00 €/T	-4,9% ↓	22,1% ↑
Milano	2021-4-4	185,00 €/T	-5,1% ↓	22,1% ↑
Modena	2021-4-4	176,00 €/T	-5,4% ↓	34,4% ↑
Napoli	2021-4-4	192,50 €/T	-2,5% ↓	22,2% ↑



PIAZZA	ANNO-MESE-SETT.	PREZZO	VARIAZ. SU SETT. PREC.	VARIAZ. SU SETT. ANNO PREC.
Torino	2021-4-4	172,00 €/T	-5,0% ↓	22,9% ↑
Verona	2021-4-4	188,00 €/T	nd	27,9% ↑

## Farinacci

PIAZZA	ANNO-MESE-SETT.	PREZZO	VARIAZ. SU SETT. PREC.	VARIAZ. SU SETT. ANNO PREC.
<b>Farinacci - Frumento duro</b>				
Bologna	2021-4-4	196,00 €/T	0,0% ↔	37,1% ↑
Catania	2021-4-4	180,00 €/T	2,9% ↑	53,2% ↑
Foggia	2021-4-4	134,00 €/T	-3,6% ↓	3,1% ↑
Milano	2021-4-4	206,00 €/T	-2,1% ↓	32,1% ↑
Napoli	2021-4-4	192,00 €/T	-1,5% ↓	28,0% ↑
<b>Farinacci - Frumento tenero</b>				
Bologna	2021-4-4	204,50 €/T	0,0% ↔	25,1% ↑
Brescia	2021-4-4	211,00 €/T	-0,7% ↓	25,6% ↑
Milano	2021-4-4	211,00 €/T	-0,5% ↓	25,6% ↑
Modena	2021-4-4	203,50 €/T	0,0% ↔	32,6% ↑
Napoli	2021-4-4	217,50 €/T	0,0% ↔	20,8% ↑
Torino	2021-4-4	205,00 €/T	0,0% ↔	33,1% ↑
Verona	2021-4-4	203,00 €/T	nd	25,3% ↑

## Archivio News mercati cereali

11/05/2021 Riso - settimana n. 18/2021

11/05/2021 Frumento - settimana n. 18/2021

27/04/2021 Riso - settimana n. 16/2021

**13/04/2021** Frumento - settimana n. 14/2021

---

**13/04/2021** Mais - settimana n. 14/2021

---

---

**Ismea - Area Mercati**

*Servizio di rilevazione dei prezzi certificato qualità UNI EN ISO 9001*

***contattaci***

---