

[Homepage](#) > **settimana n. 18/2021**

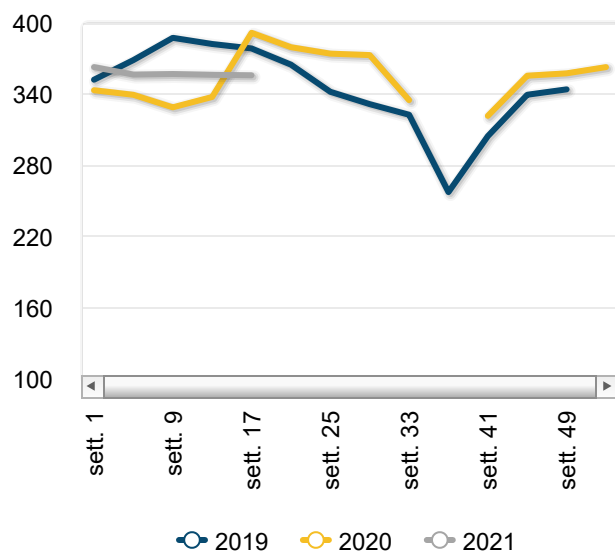
Riso - News mercati

il settimanale Ismea di informazione sui prodotti agricoli e agroalimentari

n. 7/2020 - settimana n.17 dal 3 al 9 maggio 2021



Riso





la rete di rilevazione Ismea

Il punto sul mercato

Si riportano i dati disponibili relativi alle rilevazioni dei prezzi nazionali del riso.

Mercato alla produzione

Prezzi medi nazionali settimanali - Franco azienda

Riso

PRODOTTO	ANNO-MESE- SETT.	PREZZO	VARIAZ. SU SETT. PREC.	VARIAZ. SU SETT. ANNO PREC.
Riso - Arborio e Volano	2021-5-1	450,25 €/T	0,0% ↔	-4,7% ↓
Riso - Baldo	2021-5-1	388,07 €/T	-2,2% ↓	-18,1% ↓
Riso - Balilla, Centauro e sim.	2021-5-1	316,75 €/T	0,8% ↑	-15,8% ↓
Riso - Carnaroli e sim.	2021-5-1	470,89 €/T	0,0% ↔	-0,6% ↓
Riso - Indica, Thaibonnet e sim.	2021-5-1	364,38 €/T	0,3% ↑	10,1% ↑

PRODOTTO	ANNO-MESE-SETT.	PREZZO	VARIAZ. SU SETT. PREC.	VARIAZ. SU SETT. ANNO PREC.
Riso - Lido e sim.	2021-5-1	318,75 €/T	0,0%	-13,9%
Riso - Loto e sim.	2021-5-1	338,00 €/T	0,0%	-8,8%
Riso - Ribe, Dardo, Luna cl e sim.	2021-5-1	311,88 €/T	0,0%	-16,3%
Riso - Roma	2021-5-1	377,50 €/T	0,0%	-19,5%
Riso - S.Andrea	2021-5-1	402,73 €/T	0,0%	-13,6%
Riso - Selenio	2021-5-1	370,81 €/T	3,3%	-0,8%
Riso - Vialone nano e sim.	2021-5-1	484,52 €/T	3,1%	-17,2%

Prezzi medi per piazza - Franco azienda

Riso

PIAZZA	ANNO-MESE-SETT.	PREZZO	VARIAZ. SU SETT. PREC.	VARIAZ. SU SETT. ANNO PREC.
Riso - Arborio e Volano				
Mortara	2021-5-1	453,50 €/T	0,0%	nd
Novara	2021-5-1	442,50 €/T	0,0%	-5,9%
Pavia	2021-5-1	450,00 €/T	0,0%	nd
Vercelli	2021-5-1	455,00 €/T	0,0%	-4,2%
Riso - Baldo				
Mortara	2021-5-1	377,50 €/T	-3,8%	nd
Novara	2021-5-1	397,50 €/T	0,0%	-15,9%
Pavia	2021-5-1	380,00 €/T	-5,0%	nd
Vercelli	2021-5-1	390,00 €/T	-2,5%	-17,9%
Riso - Balilla, Centauro e sim.				
Mortara	2021-5-1	314,50 €/T	1,6%	nd



PIAZZA	ANNO-MESE-SETT.	PREZZO	VARIAZ. SU SETT. PREC.	VARIAZ. SU SETT. ANNO PREC.
Novara	2021-5-1	310,00 €/T	0,0% ↔	-16,8% ↓
Pavia	2021-5-1	322,50 €/T	-1,5% ↓	nd
Vercelli	2021-5-1	320,00 €/T	3,2% ↑	-15,8% ↓
Riso - Carnaroli e sim.				
Mortara	2021-5-1	470,00 €/T	0,0% ↔	nd
Novara	2021-5-1	472,50 €/T	0,0% ↔	2,2% ↑
Pavia	2021-5-1	472,50 €/T	0,0% ↔	nd
Vercelli	2021-5-1	470,00 €/T	0,0% ↔	-3,1% ↓
Riso - Indica, Thaibonnet e sim.				
Mortara	2021-5-1	365,00 €/T	1,4% ↑	nd
Novara	2021-5-1	362,50 €/T	0,0% ↔	9,8% ↑
Pavia	2021-5-1	365,00 €/T	0,0% ↔	nd
Vercelli	2021-5-1	365,00 €/T	0,0% ↔	9,9% ↑
Riso - Lido e sim.				
Novara	2021-5-1	312,50 €/T	0,0% ↔	-15,5% ↓
Pavia	2021-5-1	325,00 €/T	0,0% ↔	nd
Riso - Loto e sim.				
Mortara	2021-5-1	332,50 €/T	0,0% ↔	nd
Novara	2021-5-1	335,00 €/T	0,0% ↔	-9,5% ↓
Vercelli	2021-5-1	346,50 €/T	0,0% ↔	-6,6% ↓
Riso - Ribe, Dardo, Luna cl e sim.				
Mortara	2021-5-1	310,00 €/T	0,0% ↔	nd
Novara	2021-5-1	312,50 €/T	0,0% ↔	-15,5% ↓

PIAZZA	ANNO-MESE-SETT.	PREZZO	VARIAZ. SU SETT. PREC.	VARIAZ. SU SETT. ANNO PREC.
Pavia	2021-5-1	310,00 €/T	0,0% ↔	nd
Vercelli	2021-5-1	315,00 €/T	0,0% ↔	-16,0% ↓
Riso - Roma				
Mortara	2021-5-1	372,50 €/T	0,0% ↔	nd
Novara	2021-5-1	380,00 €/T	0,0% ↔	-18,3% ↓
Vercelli	2021-5-1	380,00 €/T	0,0% ↔	-19,6% ↓
Riso - S.Andrea				
Mortara	2021-5-1	392,50 €/T	0,0% ↔	nd
Novara	2021-5-1	392,50 €/T	0,0% ↔	-15,1% ↓
Pavia	2021-5-1	392,50 €/T	0,0% ↔	nd
Vercelli	2021-5-1	415,00 €/T	0,0% ↔	-11,7% ↓
Riso - Selenio				
Mortara	2021-5-1	382,50 €/T	7,0% ↑	nd
Novara	2021-5-1	355,00 €/T	1,4% ↑	-5,3% ↓
Pavia	2021-5-1	370,00 €/T	4,2% ↑	nd
Vercelli	2021-5-1	375,00 €/T	1,4% ↑	0,7% ↑
Riso - Vialone nano e sim.				
Mortara	2021-5-1	505,00 €/T	4,1% ↑	nd
Pavia	2021-5-1	475,00 €/T	2,2% ↑	nd
Verona	2021-5-1	465,00 €/T	2,2% ↑	-20,5% ↓

Prezzi medi per piazza - Franco magazzino

Riso

PIAZZA	ANNO-MESE-SETT.	PREZZO	VARIAZ. SU SETT. PREC.	VARIAZ. SU SETT. ANNO PREC.
Riso - Arborio e Volano				
Bologna	2021-5-1	455,00 €/T	0,0% ↔	-4,2% ↓
Milano	2021-5-1	445,00 €/T	0,0% ↔	-3,2% ↓
Riso - Baldo				
Milano	2021-5-1	380,00 €/T	-5,0% ↓	-20,0% ↓
Riso - Balilla, Centauro e sim.				
Milano	2021-5-1	317,50 €/T	3,3% ↑	-15,3% ↓
Riso - Carnaroli e sim.				
Milano	2021-5-1	470,00 €/T	0,0% ↔	-2,6% ↓
Riso - Indica, Thaibonnet e sim.				
Milano	2021-5-1	365,00 €/T	0,0% ↔	12,3% ↑
Riso - Lido e sim.				
Milano	2021-5-1	310,00 €/T	0,0% ↔	-15,1% ↓
Riso - Loto e sim.				
Milano	2021-5-1	345,00 €/T	0,0% ↔	-7,4% ↓
Riso - Ribe, Dardo, Luna cl e sim.				
Milano	2021-5-1	310,00 €/T	0,0% ↔	-15,1% ↓
Riso - Roma				
Milano	2021-5-1	382,50 €/T	0,0% ↔	-18,2% ↓
Riso - S.Andrea				
Milano	2021-5-1	392,50 €/T	0,0% ↔	-15,1% ↓
Riso - Selenio				
Milano	2021-5-1	370,00 €/T	8,8% ↑	-1,3% ↓

PIAZZA	ANNO-MESE-SETT.	PREZZO	VARIAZ. SU SETT. PREC.	VARIAZ. SU SETT. ANNO PREC.
Riso - Vialone nano e sim.				
Milano	2021-5-1	475,00 €/T	2,2% 	-20,8% 

Archivio News mercati cereali

13/04/2021 **Frumento - settimana n. 14/2021**

13/04/2021 **Mais - settimana n. 14/2021**

13/04/2021 **Riso - settimana n. 14/2021**

25/03/2021 **Riso - settimana n. 11/2021**

25/03/2021 **Mais - settimana n. 11/2021**

Ismea - Area Mercati

Servizio di rilevazione dei prezzi certificato qualità UNI EN ISO 9001

contattaci