

settimana n.8/2021

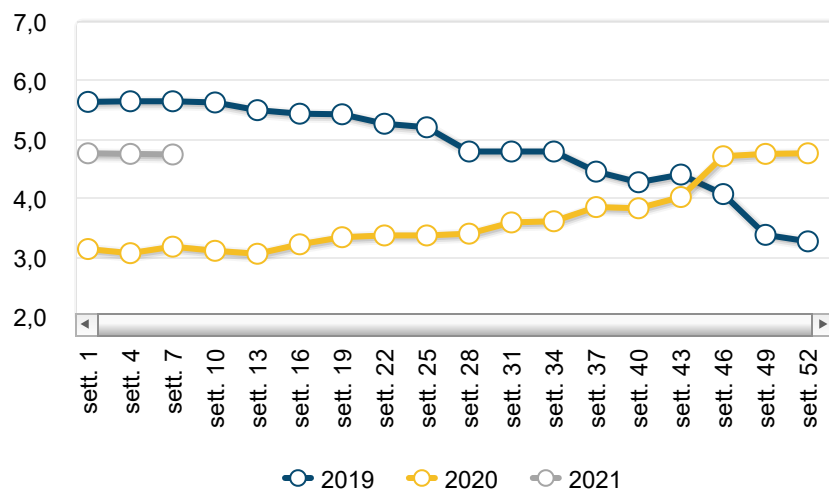
Oli vegetali - News mercati

il settimanale Ismea di informazione sui prodotti agricoli e agroalimentari

n.3/2021 settimana n.8/2021 - dal 22 al 28 febbraio 2021



Prezzi medi: olio extravergine d'oliva

La rete di rilevazione
ISMEA

Mercato nazionale alla produzione

Prezzi medi settimanali olio d'oliva

PRODOTTO	ANNO-MESE-SETT.	PREZZO	VARIAZ. SU SETT. PREC.	VARIAZ. SU SETT. ANNO PREC.
----------	-----------------	--------	------------------------	-----------------------------

PRODOTTO	ANNO-MESE-SETT.	PREZZO	VARIAZ. SU SETT. PREC.	VARIAZ. SU SETT. ANNO PREC.
Olio extravergine di oliva	2021-2-4	4,73 €/Kg	-0,4% ↓	47,6% ↑
Olio lampante di oliva	2021-2-4	1,97 €/Kg	1,5% ↑	26,8% ↑
Olio vergine di oliva	2021-2-4	2,71 €/Kg	0,0% ↔	23,1% ↑

Il punto sul mercato

Lieve arretramento per i listini dell'extravergine nazionale all'origine nell'ultima settimana del mese di febbraio. Le quotazioni medie si attestano a 4,73 euro al chilo a causa di oscillazioni al ribasso sulle principali piazze siciliane e del nord della Puglia.

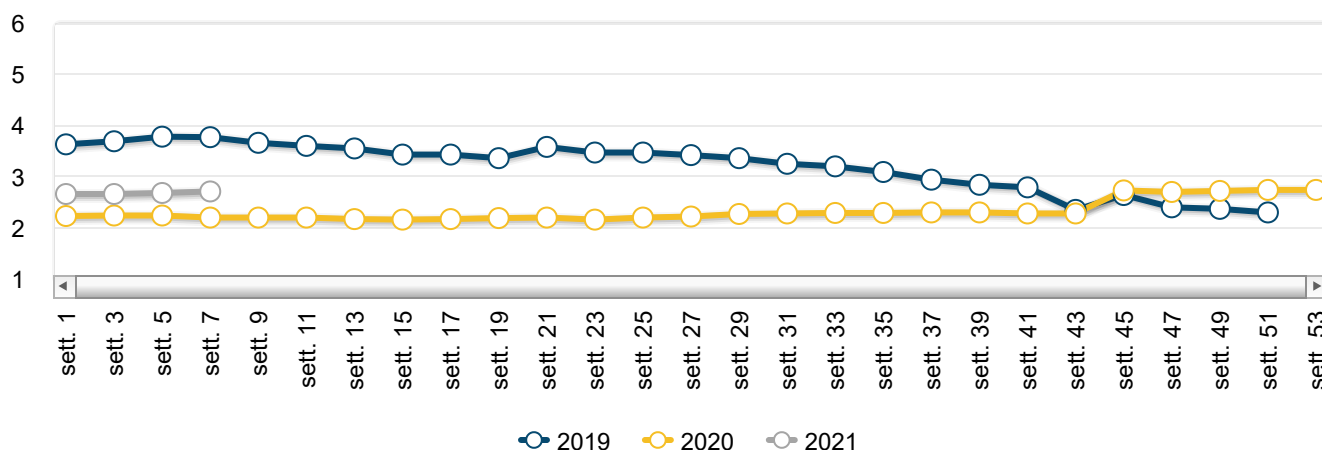
Stabili a 2,71 euro al chilo i listini medi dell'olio vergine, mentre si annota un ulteriore lieve aumento per il lampante di oliva che si porta a 1,97 euro al chilo grazie all'aumento registrato sulle piazze calabresi.

In crescita anche i valori medi registrati sul mercato all'ingrosso per i raffinati di oliva e di sansa che si portano rispettivamente a 2,45 e 1,38 euro al chilo.

Settimana sostanzialmente stabile sui principali mercati esteri monitorati.

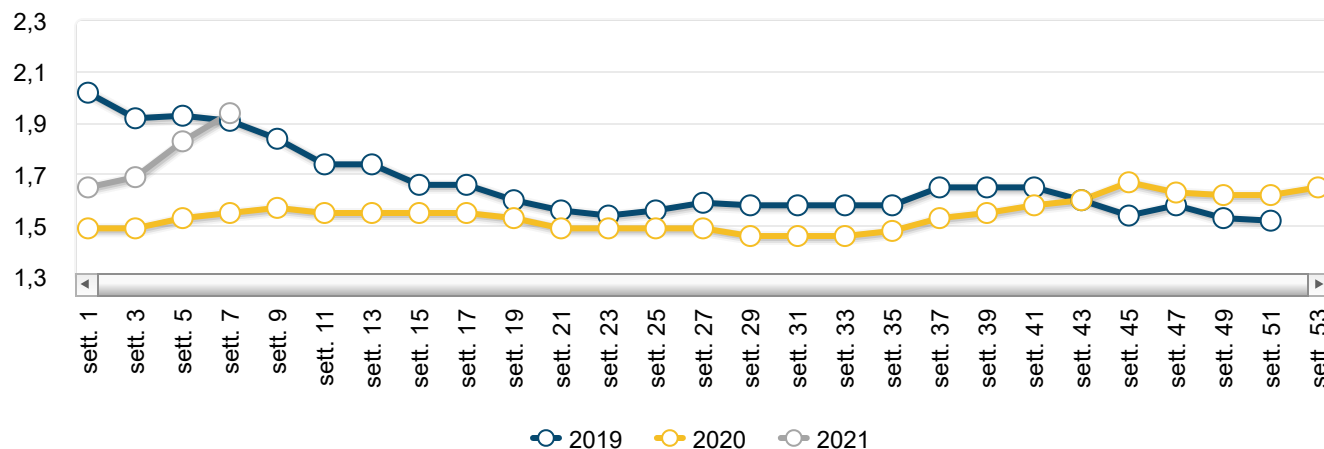


Olio vergine d'oliva - Andamento prezzi medi





Olio lampante - Andamento prezzi medi



Olio d'oliva - Prezzi medi per piazza

PIAZZA	ANNO-MESE-SETT.	PREZZO	VARIAZ. SU SETT. PREC.	VARIAZ. SU SETT. ANNO PREC.
Olio extravergine di oliva				
Agrigento	2021-2-4	4,90 €/Kg	-4,9% ↓	7,7% ↑
Bari	2021-2-4	4,75 €/Kg	-1,0% ↓	53,2% ↑
Bisceglie	2021-2-4	4,75 €/Kg	-1,0% ↓	53,2% ↑
Brindisi	2021-2-4	4,45 €/Kg	0,0% ↔	58,9% ↑
Catanzaro	2021-2-4	4,85 €/Kg	2,1% ↑	76,4% ↑
Chieti	2021-2-4	6,00 €/Kg	0,0% ↔	-7,7% ↓
Cosenza	2021-2-4	4,85 €/Kg	2,1% ↑	76,4% ↑
Foggia	2021-2-4	4,60 €/Kg	0,0% ↔	54,6% ↑
Gioia Tauro (RC)	2021-2-4	4,60 €/Kg	0,0% ↔	35,3% ↑
Lamezia Terme	2021-2-4	4,85 €/Kg	2,1% ↑	76,4% ↑
Lecce	2021-2-4	4,45 €/Kg	0,0% ↔	58,9% ↑

PIAZZA	ANNO-MESE-SETT.	PREZZO	VARIAZ. SU SETT. PREC.	VARIAZ. SU SETT. ANNO PREC.
Messina	2021-2-4	3,80 €/Kg	0,0%	-5,0%
Palermo	2021-2-4	4,90 €/Kg	-4,9%	7,7%
Pescara	2021-2-4	6,00 €/Kg	0,0%	-6,2%
Ragusa	2021-2-4	5,50 €/Kg	0,0%	37,5%
Rossano	2021-2-4	4,85 €/Kg	2,1%	76,4%
Siracusa	2021-2-4	6,50 €/Kg	0,0%	62,5%
Taranto	2021-2-4	4,45 €/Kg	0,0%	58,9%
Trapani	2021-2-4	4,90 €/Kg	-4,9%	7,7%
Olio lampante di oliva				
Brindisi	2021-2-4	2,05 €/Kg	0,0%	30,2%
Catanzaro	2021-2-4	1,83 €/Kg	2,8%	19,7%
Cosenza	2021-2-4	1,83 €/Kg	2,8%	19,7%
Gioia Tauro (RC)	2021-2-4	2,00 €/Kg	2,6%	29,0%
Lamezia Terme	2021-2-4	1,83 €/Kg	2,8%	19,7%
Lecce	2021-2-4	2,05 €/Kg	0,0%	30,2%
Rossano	2021-2-4	1,83 €/Kg	2,8%	19,7%
Taranto	2021-2-4	2,05 €/Kg	0,0%	30,2%
Vibo Valentia	2021-2-4	1,83 €/Kg	2,8%	19,7%
Olio vergine di oliva				
Brindisi	2021-2-4	2,55 €/Kg	0,0%	27,5%
Catanzaro	2021-2-4	2,70 €/Kg	0,0%	58,8%
Cosenza	2021-2-4	2,70 €/Kg	0,0%	58,8%
Gioia Tauro (RC)	2021-2-4	2,90 €/Kg	0,0%	0,0%

PIAZZA	ANNO-MESE-SETT.	PREZZO	VARIAZ. SU SETT. PREC.	VARIAZ. SU SETT. ANNO PREC.
Lamezia Terme	2021-2-4	2,70 €/Kg	0,0% ↔	58,8% ↑
Lecce	2021-2-4	2,55 €/Kg	0,0% ↔	27,5% ↑
Rossano	2021-2-4	2,70 €/Kg	0,0% ↔	58,8% ↑
Taranto	2021-2-4	2,55 €/Kg	0,0% ↔	27,5% ↑

Olio di oliva DOP - Prezzi medi per piazza

PIAZZA	ANNO-MESE-SETT.	PREZZO	VARIAZ. SU SETT. PREC.	VARIAZ. SU SETT. ANNO PREC.
Olio dop - Aprutino Pescara				
Pescara	2021-2-4	6,40 €/Kg	-1,5% ↓	-7,2% ↓
Olio dop - Bruzio				
Gioia Tauro (RC)	2021-2-4	7,40 €/Kg	0,0% ↔	1,4% ↑
Olio dop - Canino				
Viterbo	2021-2-4	7,30 €/Kg	0,0% ↔	3,5% ↑
Olio dop - Chianti Classico				
Firenze	2021-2-4	12,00 €/Kg	0,0% ↔	-9,1% ↓
Olio dop - Colline teatine				
Chieti	2021-2-4	6,40 €/Kg	-1,5% ↓	-7,2% ↓
Olio dop - Dauno				
Foggia	2021-2-4	4,75 €/Kg	0,0% ↔	52,2% ↑
Olio dop - Lametia				
Gioia Tauro (RC)	2021-2-4	7,60 €/Kg	-1,3% ↓	-1,3% ↓
Olio dop - Monti Iblei				
Ragusa	2021-2-4	8,75 €/Kg	0,0% ↔	10,8% ↑

PIAZZA	ANNO-MESE-SETT.	PREZZO	VARIAZ. SU SETT. PREC.	VARIAZ. SU SETT. ANNO PREC.
Olio dop - Umbria				
Perugia	2021-2-4	8,70 €/Kg	0,0% ↔	10,8% ↑
Olio dop - Val di Mazzara				
Palermo	2021-2-4	5,05 €/Kg	-3,8% ↓	6,3% ↑
Olio dop - Valli Trapanesi				
Trapani	2021-2-4	5,00 €/Kg	-4,8% ↓	5,3% ↑

Olio di oliva IGP - Prezzi medi per piazza

PIAZZA	ANNO-MESE-SETT.	PREZZO	VARIAZ. SU SETT. PREC.	VARIAZ. SU SETT. ANNO PREC.
Olio Igp - Igp Toscano				
Siena	2021-2-4	8,05 €/Kg	0,0% ↔	-3,6% ↓

Fonte: Rete di Rilevazione Ismea

Mercato nazionale all'ingrosso degli oli di pressione

Olio di oliva di pressione provenienza nazionale

PIAZZA	ANNO-MESE-SETT.	PREZZO	VARIAZ. SU SETT. PREC.	VARIAZ. SU SETT. ANNO PREC.
Olio extravergine di oliva				
Firenze	2021-2-4	5,03 €/Kg	0,0% ↔	41,5% ↑

Olio di oliva di pressione provenienza estera

PIAZZA	ANNO-MESE-SETT.	PREZZO	VARIAZ. SU SETT. PREC.	VARIAZ. SU SETT. ANNO PREC.
Olio extravergine di oliva provenienza estero				

PIAZZA	ANNO-MESE-SETT.	PREZZO	VARIAZ. SU SETT. PREC.	VARIAZ. SU SETT. ANNO PREC.
Bari	2021-2-4	3,03 €/Kg	0,6% ↑	22,5% ↑
Firenze	2021-2-4	3,08 €/Kg	0,0% ↔	24,2% ↑
Imperia	2021-2-4	2,78 €/Kg	0,0% ↔	21,9% ↑
Roma	2021-2-4	2,92 €/Kg	0,0% ↔	21,2% ↑

Mercato nazionale all'ingrosso degli oli raffinati

Oli di oliva rettificati

PIAZZA	ANNO-MESE-SETT.	PREZZO	VARIAZ. SU SETT. PREC.	VARIAZ. SU SETT. ANNO PREC.
Olio raffinato di oliva				
Firenze	2021-2-4	2,43 €/Kg	2,1% ↑	26,6% ↑
Foggia	2021-2-4	2,41 €/Kg	0,0% ↔	26,5% ↑
Genova	2021-2-4	2,52 €/Kg	0,0% ↔	24,2% ↑
Imperia	2021-2-4	2,65 €/Kg	0,0% ↔	35,9% ↑
Milano	2021-2-4	2,40 €/Kg	4,3% ↑	26,3% ↑
Roma	2021-2-4	2,27 €/Kg	2,3% ↑	17,9% ↑

Oli di oliva rettificati

PIAZZA	ANNO-MESE-SETT.	PREZZO	VARIAZ. SU SETT. PREC.	VARIAZ. SU SETT. ANNO PREC.
Olio raffinato di sansa				
Firenze	2021-2-4	1,43 €/Kg	3,6% ↑	30,7% ↑
Foggia	2021-2-4	1,41 €/Kg	0,0% ↔	35,6% ↑
Genova	2021-2-4	1,49 €/Kg	0,0% ↔	31,9% ↑

PIAZZA	ANNO-MESE-SETT.	PREZZO	VARIAZ. SU SETT. PREC.	VARIAZ. SU SETT. ANNO PREC.
Milano	2021-2-4	1,35 €/Kg	3,8% ↑	28,6% ↑
Roma	2021-2-4	1,24 €/Kg	4,2% ↑	14,4% ↑

Prezzi medi oli di semi raffinati

PRODOTTO	ANNO-MESE-SETT.	PREZZO	VARIAZ. SU SETT. PREC.	VARIAZ. SU SETT. ANNO PREC.
Olio di semi raffinati - Arachide	2021-2-4	2,35 €/Kg	0,0% ↔	34,8% ↑
Olio di semi raffinati - Girasole	2021-2-4	1,26 €/Kg	3,0% ↑	40,3% ↑
Olio di semi raffinati - Mais	2021-2-4	1,35 €/Kg	0,7% ↑	18,2% ↑

Oli di semi raffinati per piazza

PIAZZA	ANNO-MESE-SETT.	PREZZO	VARIAZ. SU SETT. PREC.	VARIAZ. SU SETT. ANNO PREC.
Olio di semi raffinati - Arachide				
Bari	2021-2-4	2,36 €/Kg	0,0% ↔	32,6% ↑
Genova	2021-2-4	2,36 €/Kg	0,0% ↔	32,7% ↑
Milano	2021-2-4	2,36 €/Kg	0,0% ↔	32,6% ↑
Pescara	2021-2-4	1,28 €/Kg	0,0% ↔	0,0% ↔
Roma	2021-2-4	2,34 €/Kg	0,0% ↔	39,3% ↑
Olio di semi raffinati - Girasole				
Bari	2021-2-4	1,30 €/Kg	4,0% ↑	42,9% ↑
Genova	2021-2-4	1,30 €/Kg	4,0% ↑	43,1% ↑
Milano	2021-2-4	1,25 €/Kg	1,6% ↑	37,4% ↑
Pescara	2021-2-4	0,75 €/Kg	0,0% ↔	0,0% ↔
Roma	2021-2-4	1,25 €/Kg	3,3% ↑	40,4% ↑
Olio di semi raffinati - Mais				

PIAZZA	ANNO-MESE-SETT.	PREZZO	VARIAZ. SU SETT. PREC.	VARIAZ. SU SETT. ANNO PREC.
Bari	2021-2-4	1,35 €/Kg	0,0% ↔	3,8% ↑
Genova	2021-2-4	1,38 €/Kg	0,7% ↑	13,2% ↑
Milano	2021-2-4	1,35 €/Kg	0,0% ↔	3,8% ↑
Pescara	2021-2-4	0,79 €/Kg	0,0% ↔	0,0% ↔
Roma	2021-2-4	1,33 €/Kg	1,5% ↑	45,6% ↑

Mercato estero

Spagna

PIAZZA	ANNO-MESE-SETT.	PREZZO	VARIAZ. SU SETT. PREC.	VARIAZ. SU SETT. ANNO PREC.
Olio d'oliva - Extravergine				
Borgas	2021-2-4	3,45 €/Kg	0,0% ↔	25,5% ↑
Granada	2021-2-4	2,68 €/Kg	1,9% ↑	33,8% ↑
Jaen	2021-2-4	2,69 €/Kg	0,9% ↑	31,9% ↑
Malaga	2021-2-4	2,89 €/Kg	1,8% ↑	21,6% ↑
Toledo	2021-2-4	2,78 €/Kg	0,5% ↑	22,7% ↑
Olio d'oliva - Lampante				
Jaen	2021-2-4	2,31 €/Kg	5,1% ↑	30,8% ↑
Olio d'oliva - Raffinato di oliva				
Andalusia	2021-2-4	2,34 €/Kg	4,9% ↑	31,2% ↑
Olio d'oliva - Raffinato di sansa				
Andalusia	2021-2-4	1,28 €/Kg	14,1% ↑	24,1% ↑

Grecia

PIAZZA	ANNO-MESE-SETT.	PREZZO	VARIAZ. SU SETT. PREC.	VARIAZ. SU SETT. ANNO PREC.
Olio d'oliva - Extravergine				
Creta	2021-2-4	2,78 €/Kg	0,0% ↔	24,7% ↑
Kalamata	2021-2-4	2,68 €/Kg	0,0% ↔	20,2% ↑
Sparta	2021-2-4	2,98 €/Kg	0,0% ↔	8,2% ↑
Olio d'oliva - Lampante				
Corfù ¹	2021-2-4	1,68 €/Kg	0,0% ↔	21,8% ↑
Creta	2021-2-4	1,68 €/Kg	0,0% ↔	28,8% ↑
Dodecanneso	2021-2-4	1,68 €/Kg	0,0% ↔	28,8% ↑
Mitylene	2021-2-4	1,68 €/Kg	0,0% ↔	28,8% ↑
Nord Grecia	2021-2-4	1,68 €/Kg	0,0% ↔	21,8% ↑
Olio d'oliva - Vergine				
Creta	2021-2-4	2,05 €/Kg	0,0% ↔	43,9% ↑
Mitylene	2021-2-4	2,05 €/Kg	0,0% ↔	32,3% ↑

Archivio News mercati oli vegetali

09/02/2021 Settimana n.5 dal 1 al 7 febbraio 2021

19/01/2021 Settimana n.2 dall'11 al 17 gennaio 2021

10/12/2020 Settimana n.49 dal 30 novembre al 6 dicembre 2020

17/11/2020 Settimana n.46 dal 9 al 15 novembre 2020

14/10/2020 Settimana n.41 dal 5 all'11 ottobre 2020

Ismea - Area Mercati

Servizio di rilevazione dei prezzi certificato qualità UNI EN ISO 9001

contattaci
