



[Homepage](#) > **Settimana n. 08 dal 22 al 28 febbraio 2021**

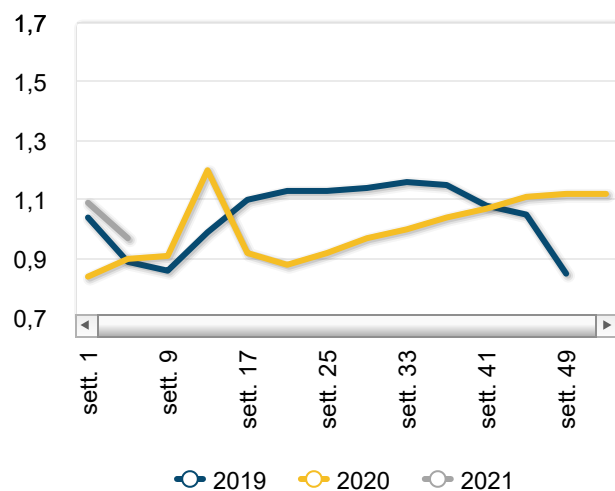
## Avicunicoli e uova - News mercati

*il settimanale Ismea di informazione sui prodotti agricoli e agroalimentari*

**n.7/2021 - Settimana n. 08 dal 22 al 28 febbraio 2021**



### Prezzi medi - Polli





La rete di rilevazione ISMEA

## Mercato nazionale alla produzione

### Prezzi medi nazionali

#### Avicoli e uova

PRODOTTO	ANNO-MESE-SETT.	PREZZO	VARIAZ. SU SETT. PREC.	VARIAZ. SU SETT. ANNO PREC.
Anatre	2021-2-4	2,39 €/Kg	0,0% ↔	-4,7% ↓
Faraone	2021-2-4	2,24 €/Kg	0,1% ↑	-1,8% ↓
Galline	2021-2-4	0,34 €/Kg	2,0% ↑	31,0% ↑
Piccioni	2021-2-4	6,50 €/Kg	0,0% ↔	-13,3% ↓
Polli	2021-2-4	0,97 €/Kg	-0,2% ↓	6,8% ↑
Tacchini	2021-2-4	1,29 €/Kg	0,0% ↔	-5,9% ↓
Uova	2021-2-4	11,70 €/100 unitÃ	0,1% ↑	-4,9% ↓

#### Conigli

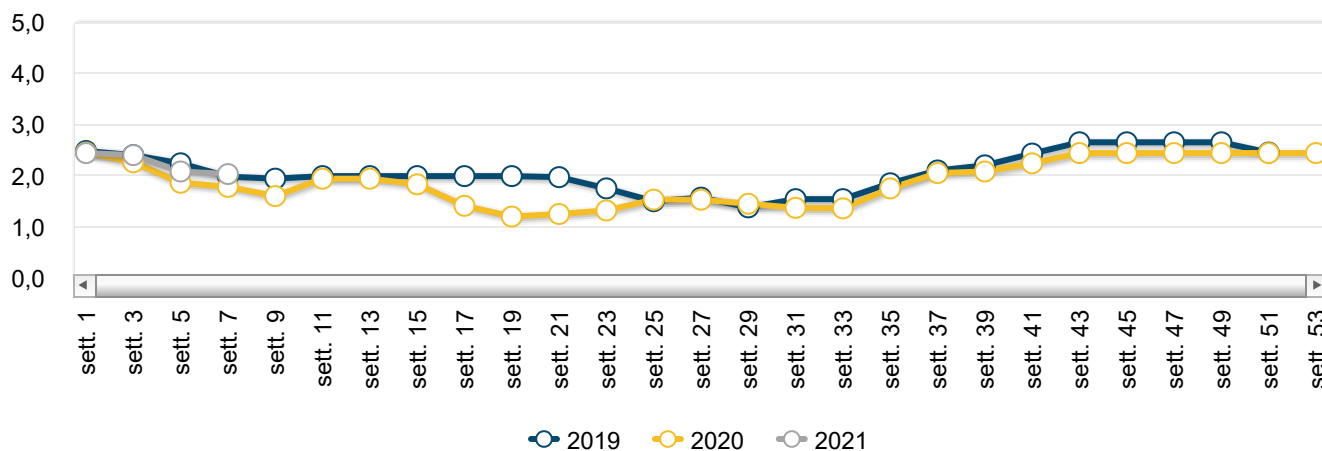
PRODOTTO	ANNO-MESE-SETT.	PREZZO	VARIAZ. SU SETT. PREC.	VARIAZ. SU SETT. ANNO PREC.
Conigli	2021-2-4	2,03 €/Kg	0,0% ↔	26,9% ↑

## Il punto sul mercato

Per i polli nonostante una leggera ripresa della domanda e il contenimento dell'offerta messa in atto dagli operatori non tutto il prodotto è stato assorbito dal mercato, mantenendo in precaria tenuta i listini. Anche per le galline nel corso della settimana la domanda ha registrato in alcuni mercati dei rallentamenti a causa dell'aumento delle temperature che ne limita il consumo. L'offerta di galline rosse risulta in aumento a fronte di una domanda debole con i prezzi che appaiono comunque sostanzialmente stabili. Il mercato delle uova dal punto di vista della domanda ha registrato anche nel corso dell'ultima settimana un andamento dei consumi finali buono; contestualmente viene confermata anche la positiva dinamica della domanda da parte dell'industria, in saldo consolidamento i listini su tutte le piazze. Riguardo al coniglio i consumi risultano contenuti, con conseguenti flessioni sul macellato, tuttavia, contestualmente l'offerta di vivo sembra essere ben allineata alla domanda, pertanto, la situazione registra un equilibrio più solido di quello delle scorse settimane e conseguentemente le quotazioni del vivo rimangono invariate.

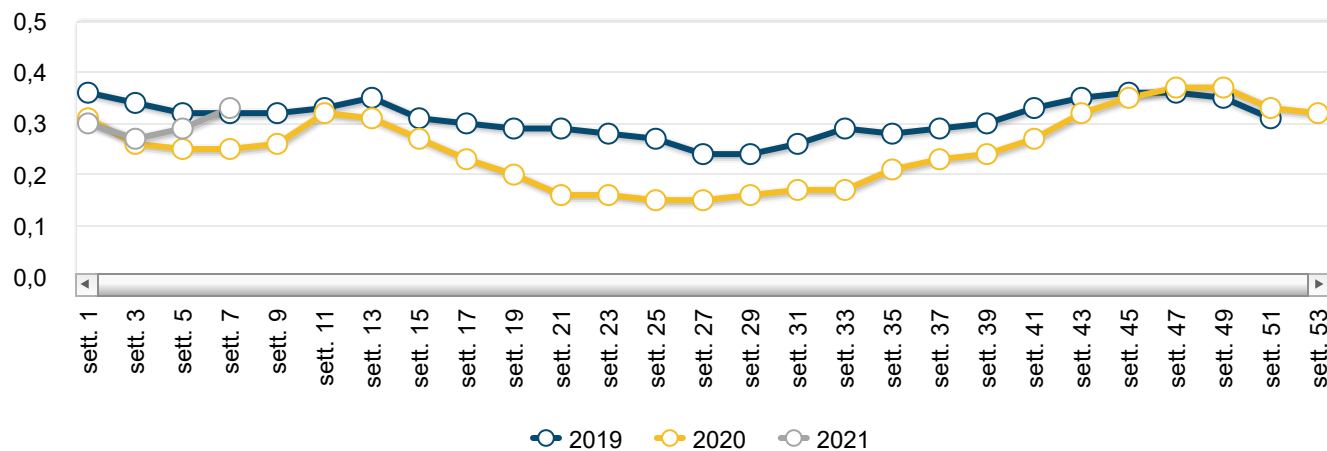


### Conigli - Andamento prezzi medi

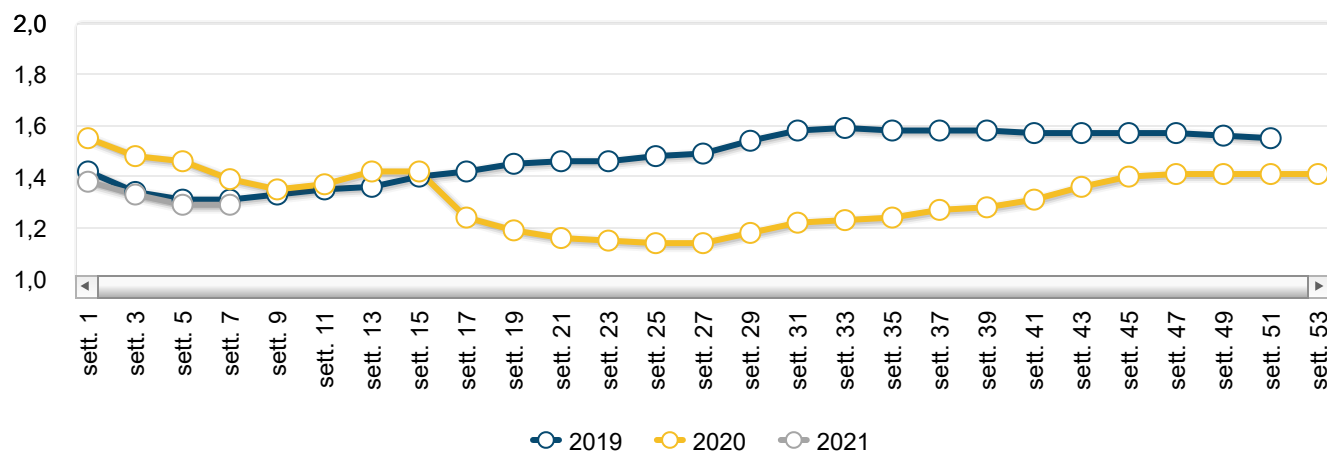




### Galline - Andamento prezzi medi

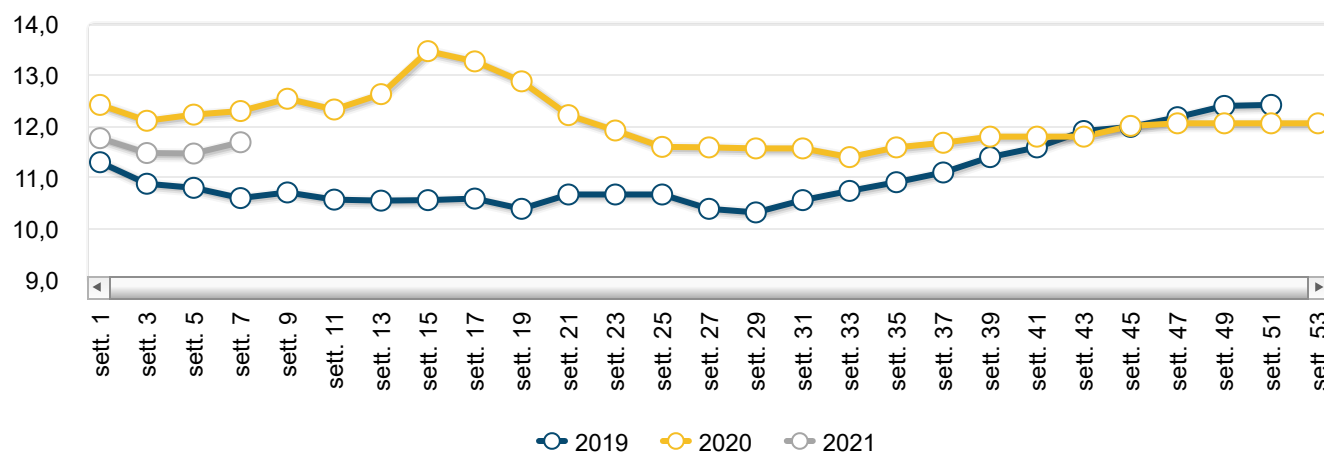


### Tacchini - Andamento prezzi medi





## Uova - Andamento prezzi medi



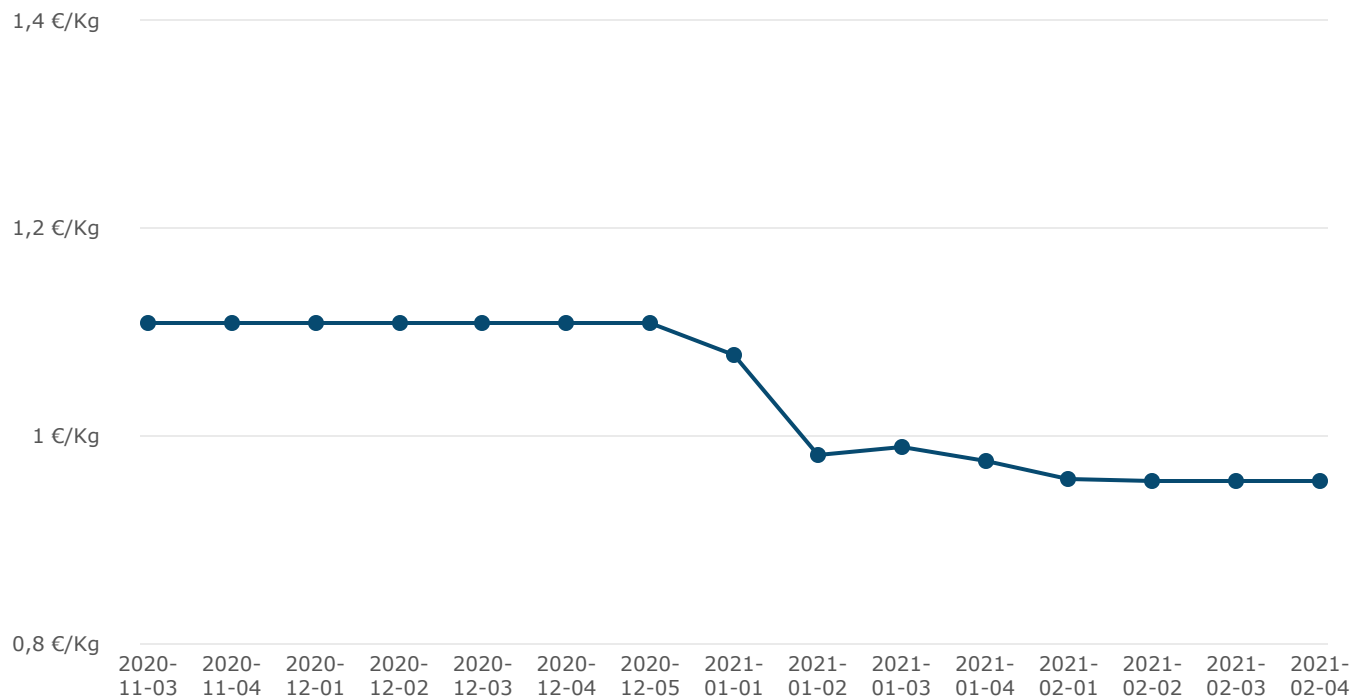
## Prezzi medi per piazza

### Polli

PRODOTTO	ANNO-MESE-SETT.	PREZZO	VARIAZ. SU SETT. PREC.	VARIAZ. SU SETT. ANNO PREC.	GRAFICO
Polli - Taglia leggera	2021-2-4	0,96 €/Kg	0,0%	7,1%	
Polli - Taglia pesante	2021-2-4	0,98 €/Kg	-0,3%	6,5%	



## Polli - Polli - Taglia leggera



## Tacchini

PIAZZA	ANNO-MESE-SETT.	PREZZO	VARIAZ. SU SETT. PREC.	VARIAZ. SU SETT. ANNO PREC.
<b>Tacchini - Taglia media</b>				
Macerata	2021-2-4	1,34 €/Kg	0,0% ↔	-12,2% ↓
Perugia	2021-2-4	1,30 €/Kg	0,0% ↔	-9,1% ↓
Treviso	2021-2-4	1,25 €/Kg	0,0% ↔	-5,3% ↓
<b>Tacchini - Taglia pesante</b>				
Arezzo	2021-2-4	1,30 €/Kg	0,0% ↔	-10,3% ↓
Forlì	2021-2-4	1,30 €/Kg	0,0% ↔	-9,1% ↓
Padova	2021-2-4	1,31 €/Kg	0,0% ↔	-0,4% ↓
Verona	2021-2-4	1,30 €/Kg	0,0% ↔	-5,1% ↓

## Galline

PIAZZA	ANNO-MESE-SETT.	PREZZO	VARIAZ. SU SETT. PREC.	VARIAZ. SU SETT. ANNO PREC.
<b>Galline - Taglia media</b>				
Cuneo	2021-2-4	0,42 €/Kg	10,5% ↑	82,6% ↑
Perugia	2021-2-4	0,33 €/Kg	0,0% ↔	17,9% ↑
Treviso	2021-2-4	0,44 €/Kg	0,0% ↔	76,0% ↑
Verona	2021-2-4	0,42 €/Kg	0,0% ↔	55,6% ↑
<b>Galline - Taglia pesante</b>				
Arezzo	2021-2-4	0,29 €/Kg	0,0% ↔	16,0% ↑
Cuneo	2021-2-4	0,30 €/Kg	7,1% ↑	11,1% ↑
Forli'	2021-2-4	0,29 €/Kg	0,0% ↔	16,0% ↑
Padova	2021-2-4	0,29 €/Kg	0,0% ↔	16,0% ↑
Treviso	2021-2-4	0,25 €/Kg	0,0% ↔	0,0% ↔
Verona	2021-2-4	0,30 €/Kg	0,0% ↔	11,1% ↑

## Faraone

PIAZZA	ANNO-MESE-SETT.	PREZZO	VARIAZ. SU SETT. PREC.	VARIAZ. SU SETT. ANNO PREC.
<b>Faraone - Taglia leggera</b>				
Cuneo	2021-2-4	2,20 €/Kg	0,0% ↔	-3,5% ↓
Padova	2021-2-4	2,18 €/Kg	0,0% ↔	-4,2% ↓
Perugia	2021-2-4	2,34 €/Kg	0,0% ↔	1,7% ↑
Verona	2021-2-4	2,22 €/Kg	0,9% ↑	-2,6% ↓
<b>Faraone - Taglia pesante</b>				
Arezzo	2021-2-4	2,34 €/Kg	0,0% ↔	1,7% ↑
Forli'	2021-2-4	2,34 €/Kg	0,0% ↔	1,7% ↑

PIAZZA	ANNO-MESE-SETT.	PREZZO	VARIAZ. SU SETT. PREC.	VARIAZ. SU SETT. ANNO PREC.
Treviso	2021-2-4	2,18 €/Kg	0,0% ↔	-4,2% ↓

## Conigli

PIAZZA	ANNO-MESE-SETT.	PREZZO	VARIAZ. SU SETT. PREC.	VARIAZ. SU SETT. ANNO PREC.
Conigli				
Arezzo	2021-2-4	2,06 €/Kg	0,0% ↔	22,6% ↑
Macerata	2021-2-4	2,53 €/Kg	0,0% ↔	16,1% ↑
Treviso	2021-2-4	2,03 €/Kg	0,0% ↔	26,9% ↑
Verona	2021-2-4	2,03 €/Kg	0,0% ↔	26,9% ↑

## Uova

PIAZZA	ANNO-MESE-SETT.	PREZZO	VARIAZ. SU SETT. PREC.	VARIAZ. SU SETT. ANNO PREC.
Uova - L (tra 63 e 73 gr)				
Arezzo	2021-2-4	11,90 €/100 unitÃ	0,0% ↔	-3,3% ↓
Firenze	2021-2-4	11,90 €/100 unitÃ	0,0% ↔	-3,3% ↓
Forli'	2021-2-4	11,90 €/100 unitÃ	0,0% ↔	-3,3% ↓
Milano	2021-2-4	12,00 €/100 unitÃ	0,0% ↔	0,0% ↔
Padova	2021-2-4	12,00 €/100 unitÃ	0,0% ↔	-18,9% ↓
Palermo	2021-2-4	14,60 €/100 unitÃ	0,0% ↔	-0,7% ↓
Treviso	2021-2-4	14,80 €/100 unitÃ	0,7% ↑	0,0% ↔
Verona	2021-2-4	11,60 €/100 unitÃ	0,0% ↔	-3,3% ↓
Uova - M (tra 53 e 63 gr)				
Arezzo	2021-2-4	10,70 €/100 unitÃ	0,0% ↔	-2,7% ↓
Firenze	2021-2-4	10,70 €/100 unitÃ	0,0% ↔	-2,7% ↓



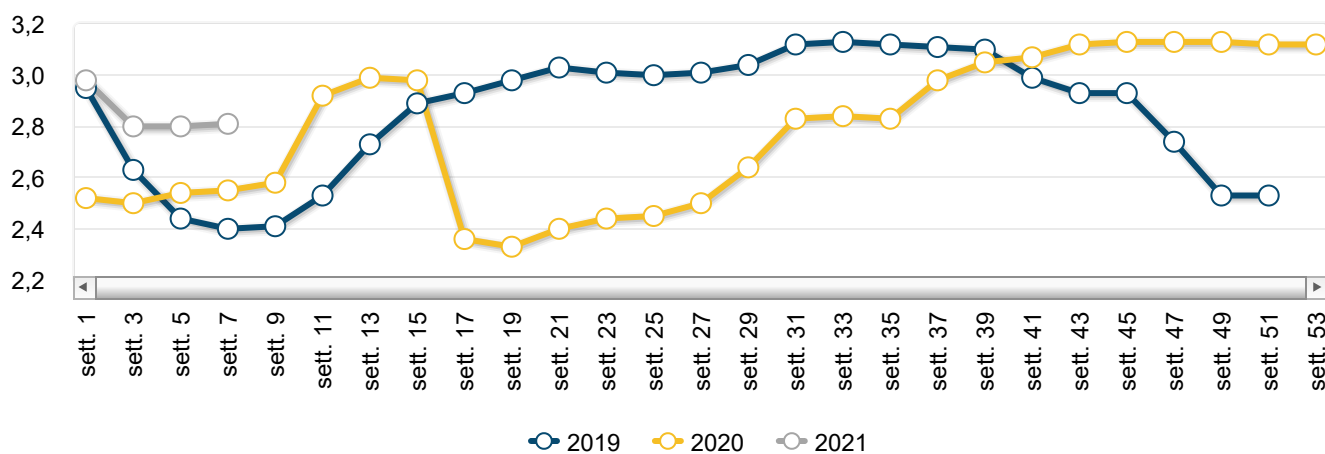
PIAZZA	ANNO-MESE-SETT.	PREZZO	VARIAZ. SU SETT. PREC.	VARIAZ. SU SETT. ANNO PREC.
Forlì	2021-2-4	10,70 €/100 unitÃ	0,0% ↔	-2,7% ↓
Macerata	2021-2-4	11,00 €/100 unitÃ	0,0% ↔	-0,5% ↓
Milano	2021-2-4	10,70 €/100 unitÃ	0,0% ↔	0,0% ↔
Padova	2021-2-4	10,70 €/100 unitÃ	0,0% ↔	-21,9% ↓
Palermo	2021-2-4	13,65 €/100 unitÃ	0,0% ↔	3,0% ↑
Treviso	2021-2-4	13,70 €/100 unitÃ	0,7% ↑	0,0% ↔
Verona	2021-2-4	10,30 €/100 unitÃ	0,0% ↔	-3,7% ↓
<b>Uova - S (meno di 53 gr)</b>				
Arezzo	2021-2-4	8,80 €/100 unitÃ	0,0% ↔	-1,1% ↓
Firenze	2021-2-4	8,80 €/100 unitÃ	0,0% ↔	-1,1% ↓
Forlì	2021-2-4	8,80 €/100 unitÃ	0,0% ↔	-1,1% ↓
Macerata	2021-2-4	9,00 €/100 unitÃ	0,0% ↔	-0,6% ↓
Milano	2021-2-4	8,80 €/100 unitÃ	0,0% ↔	-3,3% ↓
Padova	2021-2-4	8,80 €/100 unitÃ	0,0% ↔	-21,4% ↓
Palermo	2021-2-4	10,40 €/100 unitÃ	0,0% ↔	-1,4% ↓
Treviso	2021-2-4	10,90 €/100 unitÃ	0,9% ↑	0,0% ↔
Verona	2021-2-4	8,50 €/100 unitÃ	0,0% ↔	-4,5% ↓
<b>Uova - XI (oltre 73 gr)</b>				
Arezzo	2021-2-4	14,00 €/100 unitÃ	0,0% ↔	-1,4% ↓
Forlì	2021-2-4	14,00 €/100 unitÃ	0,0% ↔	-2,1% ↓
Milano	2021-2-4	13,90 €/100 unitÃ	0,0% ↔	-2,1% ↓
Padova	2021-2-4	13,90 €/100 unitÃ	0,0% ↔	-18,2% ↓
Palermo	2021-2-4	16,60 €/100 unitÃ	0,0% ↔	-0,6% ↓

PIAZZA	ANNO-MESE-SETT.	PREZZO	VARIAZ. SU SETT. PREC.	VARIAZ. SU SETT. ANNO PREC.
Treviso	2021-2-4	16,90 €/100 unitÃ	0,6%	0,0%
Verona	2021-2-4	13,70 €/100 unitÃ	0,0%	-2,8%

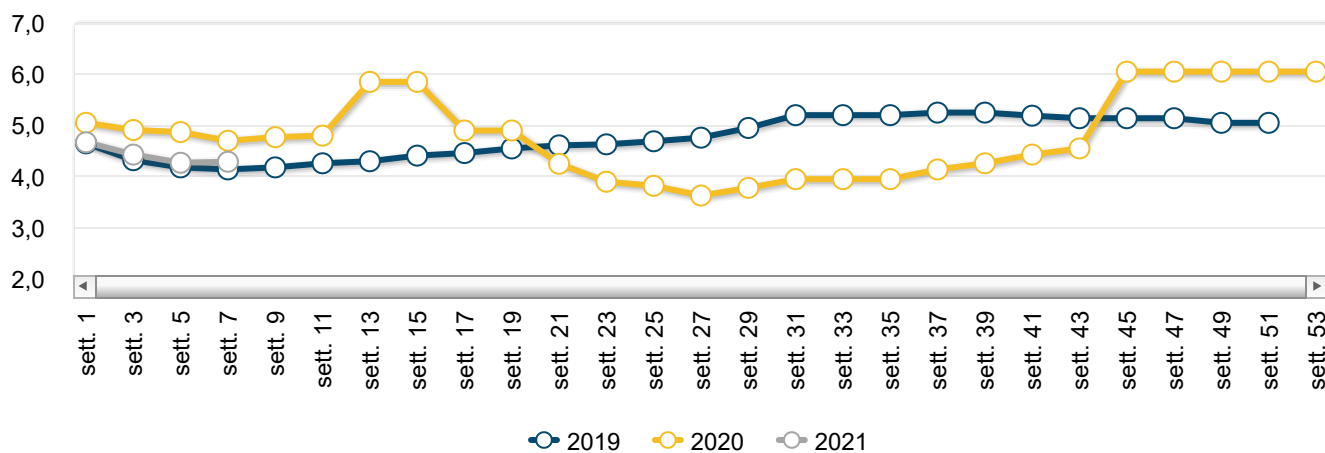
## Mercato nazionale all'ingrosso



### Carne di pollo - Andamento prezzi medi



### Carne di tacchino - Andamento prezzi medi



## Prezzi medi per piazza

## Carni avicole

PIAZZA	ANNO-MESE-SETT.	PREZZO	VARIAZ. SU SETT. PREC.	VARIAZ. SU SETT. ANNO PREC.
<b>Carni di faraona - Eviscerate</b>				
Firenze	2021-2-4	5,03 €/Kg	0,0% ↔	0,0% ↔
Milano	2021-2-4	4,20 €/Kg	2,4% ↑	5,0% ↑
<b>Carni di faraona - Intere</b>				
Verona	2021-2-4	3,65 €/Kg	1,4% ↑	0,0% ↔
<b>Carni di gallina - Eviscerate</b>				
Firenze	2021-2-4	1,05 €/Kg	0,0% ↔	9,4% ↑
Milano	2021-2-4	2,20 €/Kg	0,0% ↔	12,8% ↑
<b>Carni di gallina - Intere</b>				
Verona	2021-2-4	2,05 €/Kg	0,0% ↔	20,6% ↑
<b>Carni di piccione - Eviscerate</b>				
Firenze	2021-2-4	12,15 €/Kg	0,0% ↔	-1,6% ↓
Milano	2021-2-4	14,75 €/Kg	0,0% ↔	3,5% ↑
<b>Carni di pollo - Busti</b>				
Firenze	2021-2-4	2,38 €/Kg	0,0% ↔	0,0% ↔
Milano	2021-2-4	2,25 €/Kg	0,0% ↔	15,4% ↑
Palermo	2021-2-4	2,08 €/Kg	0,0% ↔	7,8% ↑
Verona	2021-2-4	2,00 €/Kg	0,0% ↔	21,2% ↑
<b>Carni di pollo - Cosce</b>				
Firenze	2021-2-4	3,38 €/Kg	0,0% ↔	0,0% ↔

PIAZZA	ANNO-MESE-SETT.	PREZZO	VARIAZ. SU SETT. PREC.	VARIAZ. SU SETT. ANNO PREC.
Milano	2021-2-4	1,78 €/Kg	-5,3% ↓	10,9% ↑
Verona	2021-2-4	1,90 €/Kg	0,0% ↔	22,6% ↑
<b>Carni di pollo - Interi</b>				
Firenze	2021-2-4	2,23 €/Kg	0,0% ↔	0,0% ↔
Milano	2021-2-4	2,00 €/Kg	-4,8% ↓	8,1% ↑
Palermo	2021-2-4	2,08 €/Kg	0,0% ↔	7,8% ↑
Verona	2021-2-4	2,00 €/Kg	0,0% ↔	21,2% ↑
<b>Carni di pollo - Petto</b>				
Firenze	2021-2-4	4,30 €/Kg	0,0% ↔	2,4% ↑
Milano	2021-2-4	4,70 €/Kg	-3,1% ↓	6,8% ↑
Verona	2021-2-4	4,75 €/Kg	0,0% ↔	17,3% ↑
<b>Carni di tacchino - Eviscerate</b>				
Firenze	2021-2-4	3,30 €/Kg	0,0% ↔	-8,3% ↓
Milano	2021-2-4	2,23 €/Kg	0,0% ↔	-2,2% ↓
<b>Carni di tacchino - Fesa</b>				
Firenze	2021-2-4	5,25 €/Kg	0,0% ↔	-4,5% ↓
Milano	2021-2-4	5,40 €/Kg	0,0% ↔	-12,9% ↓
Verona	2021-2-4	5,25 €/Kg	0,0% ↔	-3,7% ↓

## Carni di coniglio

PIAZZA	ANNO-MESE-SETT.	PREZZO	VARIAZ. SU SETT. PREC.	VARIAZ. SU SETT. ANNO PREC.
<b>Carni di coniglio - Interi</b>				

PIAZZA	ANNO-MESE-SETT.	PREZZO	VARIAZ. SU SETT. PREC.	VARIAZ. SU SETT. ANNO PREC.
Firenze	2021-2-4	4,80 €/Kg	0,0% ↔	-1,0% ↓
Milano	2021-2-4	5,05 €/Kg	-1,9% ↓	6,3% ↑
Palermo	2021-2-4	5,75 €/Kg	-1,7% ↓	-3,4% ↓



Scarica la News mercati (1.17 MB).

#### Archivio News mercati avicoli e uova

**23/02/2021** Avicoli e uova - Settimana n.07/2021

**16/02/2021** Avicoli e uova - Settimana n.06/2021

**09/02/2021** Avicoli e uova - Settimana n.05/2021

**27/01/2021** Avicoli e uova - Settimana n.03/2021

**19/01/2021** Avicoli e uova - Settimana n.02/2021

#### Ismea - Area Mercati

Servizio di rilevazione dei prezzi certificato qualità UNI EN ISO 9001

**contattaci**