

[Homepage](#) > **Settimana n. 06 dal 8 al 14 febbraio 2021**

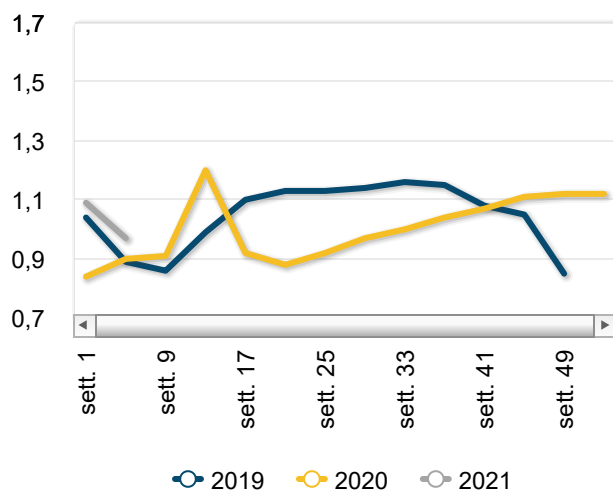
Avicunicoli e uova - News mercati

il settimanale Ismea di informazione sui prodotti agricoli e agroalimentari

n.5/2021 - Settimana n. 06 dal 8 al 14 febbraio 2021



Prezzi medi - Polli





La rete di rilevazione ISMEA

Mercato nazionale alla produzione

Prezzi medi nazionali

Avicoli e uova

PRODOTTO	ANNO-MESE-SETT.	PREZZO	VARIAZ. SU SETT. PREC.	VARIAZ. SU SETT. ANNO PREC.
Anatre	2021-2-2	2,40 €/Kg	0,6% ↑	-4,5% ↓
Faraone	2021-2-2	2,23 €/Kg	0,5% ↑	-2,5% ↓
Galline	2021-2-2	0,31 €/Kg	8,0% ↑	24,1% ↑
Piccioni	2021-2-2	6,50 €/Kg	0,0% ↔	-13,3% ↓
Polli	2021-2-2	0,97 €/Kg	-0,2% ↓	8,1% ↑
Tacchini	2021-2-2	1,29 €/Kg	0,0% ↔	-9,7% ↓
Uova	2021-2-2	11,67 €/100 unitÃ	1,7% ↑	-4,7% ↓

Conigli

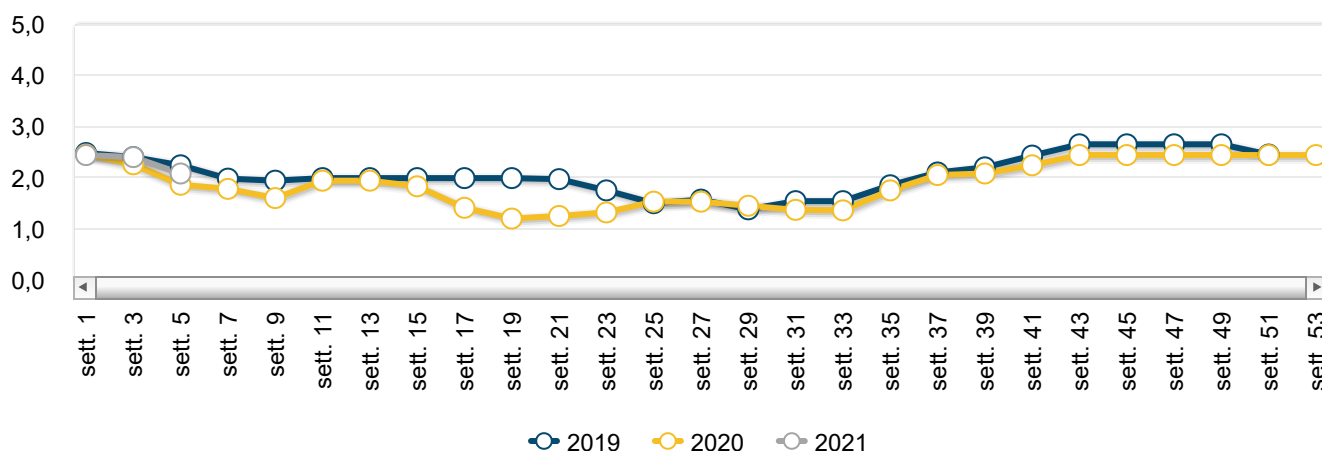
PRODOTTO	ANNO-MESE-SETT.	PREZZO	VARIAZ. SU SETT. PREC.	VARIAZ. SU SETT. ANNO PREC.
Conigli	2021-2-2	2,03 €/Kg	-2,4% ↓	14,0% ↑

Il punto sul mercato

L'andamento dei polli nel corso della settimana appena conclusasi, dal punto di vista dei consumi, ha registrato un rallentamento con un eccesso di prodotto sul mercato, malgrado l'offerta sia risultata contenuta. Per il momento tali dinamiche non si riflettono in maniera incisiva sulle quotazioni del vivo, anche per la resistenza opposta dagli allevatori in considerazione degli elevati costi di produzione dovuti all'andamento delle materie prime utilizzate nella formulazione del mangime. Riguardo le galline, per le pesanti si prevede un mercato con buoni scambi e con tendenza migliorativa in attesa di segnali più concreti dal mercato estero; decisamente meglio le rosse per le quali l'offerta risulta in sensibile calo (grazie al miglior andamento della domanda di uova che spinge gli allevatori a ritardarne la dismissione), per cui la situazione di eccesso di domanda favorisce i decisi recuperi nei listini. Mercato stabile e in tenuta per le faraone, grazie ad una buona programmazione dell'offerta, mentre per il tacchino gli operatori segnalano un calo nei consumi soprattutto di fesa, mantenendo in precaria tenuta i prezzi del vivo. Sul fronte delle uova su tutti i centri di scambio i listini incrementano i valori sostenuti da un aumento della domanda sia per la categoria destinata al consumo domestico che per quella rivolta all'industria.

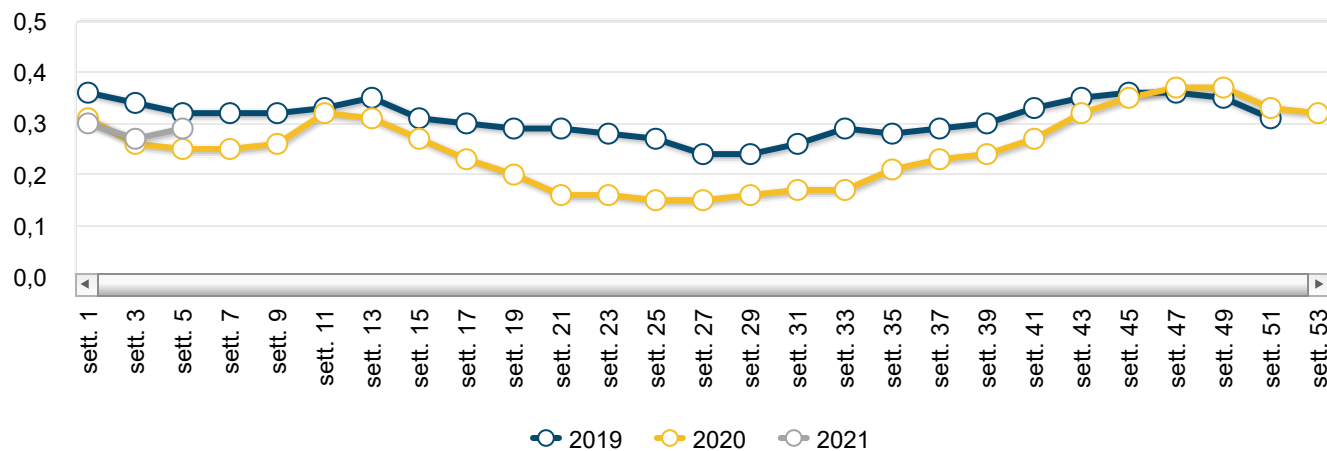


Conigli - Andamento prezzi medi

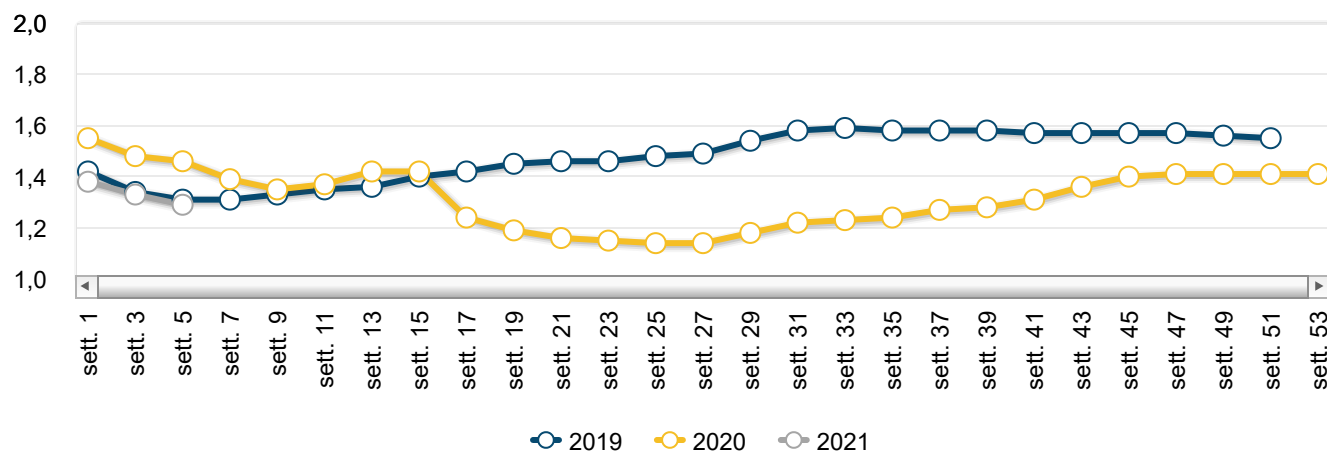




Galline - Andamento prezzi medi

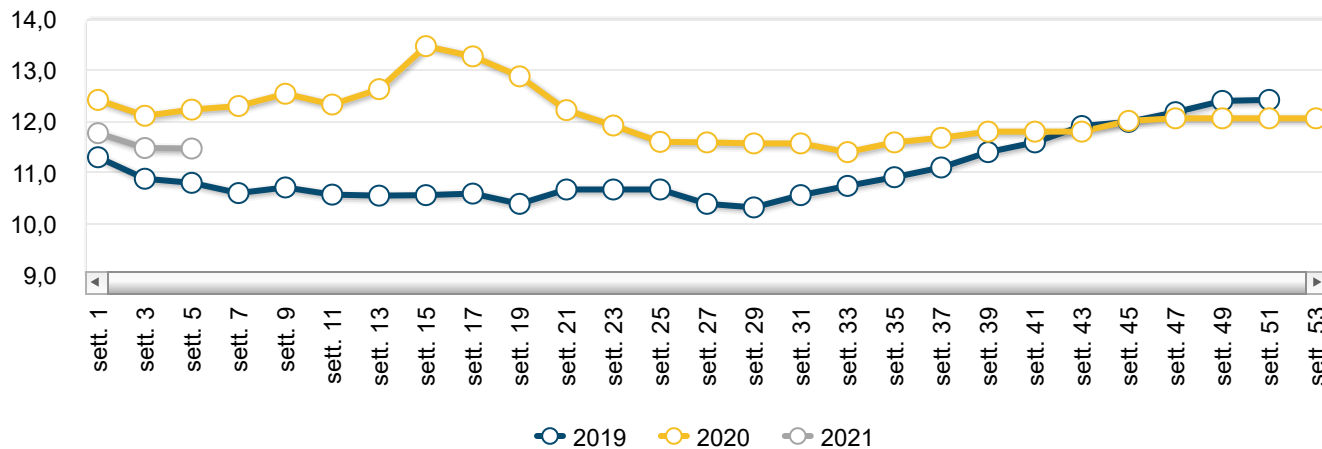


Tacchini - Andamento prezzi medi





Uova - Andamento prezzi medi



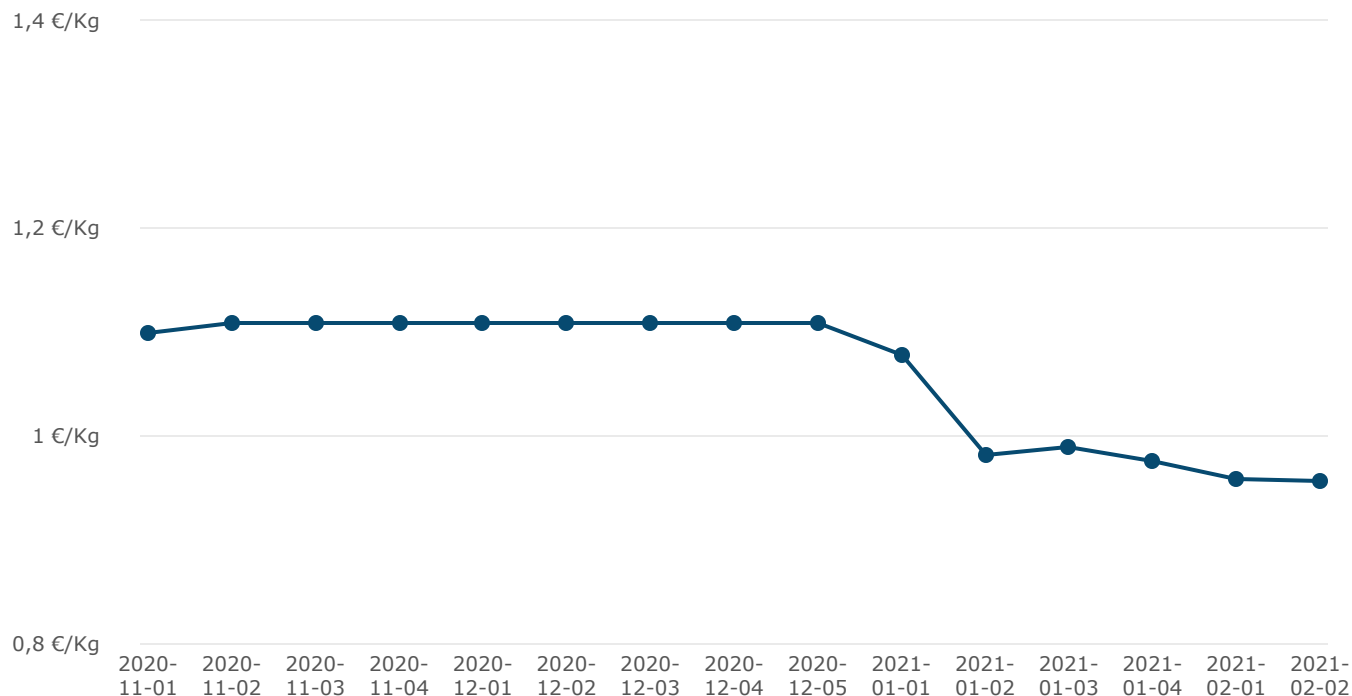
Prezzi medi per piazza

Polli

PRODOTTO	ANNO-MESE-SETT.	PREZZO	VARIAZ. SU SETT. PREC.	VARIAZ. SU SETT. ANNO PREC.	GRAFICO
Polli - Taglia leggera	2021-2-2	0,96 €/Kg	-0,2% ↓	8,1% ↑	
Polli - Taglia pesante	2021-2-2	0,99 €/Kg	-0,2% ↓	8,0% ↑	



Polli - Polli - Taglia leggera



Tacchini

PIAZZA	ANNO-MESE-SETT.	PREZZO	VARIAZ. SU SETT. PREC.	VARIAZ. SU SETT. ANNO PREC.
Tacchini - Taglia media				
Macerata	2021-2-2	1,34 €/Kg	0,0% ↔	-15,5% ↓
Perugia	2021-2-2	1,30 €/Kg	0,0% ↔	-13,3% ↓
Treviso	2021-2-2	1,25 €/Kg	0,0% ↔	-8,5% ↓
Tacchini - Taglia pesante				
Arezzo	2021-2-2	1,30 €/Kg	0,0% ↔	-13,3% ↓
Forlì	2021-2-2	1,30 €/Kg	0,0% ↔	-13,3% ↓
Padova	2021-2-2	1,31 €/Kg	0,0% ↔	-3,7% ↓
Verona	2021-2-2	1,30 €/Kg	0,0% ↔	-9,1% ↓

Galline

PIAZZA	ANNO-MESE-SETT.	PREZZO	VARIAZ. SU SETT. PREC.	VARIAZ. SU SETT. ANNO PREC.
Galline - Taglia media				
Cuneo	2021-2-2	0,38 €/Kg	18,8% ↑	65,2% ↑
Perugia	2021-2-2	0,24 €/Kg	0,0% ↔	-14,3% ↓
Treviso	2021-2-2	0,40 €/Kg	8,1% ↑	60,0% ↑
Verona	2021-2-2	0,42 €/Kg	10,5% ↑	82,6% ↑
Galline - Taglia pesante				
Arezzo	2021-2-2	0,27 €/Kg	8,0% ↑	8,0% ↑
Cuneo	2021-2-2	0,28 €/Kg	7,7% ↑	3,7% ↑
Forli'	2021-2-2	0,27 €/Kg	8,0% ↑	8,0% ↑
Padova	2021-2-2	0,29 €/Kg	7,4% ↑	16,0% ↑
Treviso	2021-2-2	0,25 €/Kg	0,0% ↔	0,0% ↔
Verona	2021-2-2	0,30 €/Kg	7,1% ↑	11,1% ↑

Faraone

PIAZZA	ANNO-MESE-SETT.	PREZZO	VARIAZ. SU SETT. PREC.	VARIAZ. SU SETT. ANNO PREC.
Faraone - Taglia leggera				
Cuneo	2021-2-2	2,20 €/Kg	1,9% ↑	-3,5% ↓
Padova	2021-2-2	2,18 €/Kg	0,0% ↔	-4,2% ↓
Perugia	2021-2-2	2,32 €/Kg	0,2% ↑	-1,3% ↓
Verona	2021-2-2	2,20 €/Kg	0,0% ↔	-3,5% ↓
Faraone - Taglia pesante				
Arezzo	2021-2-2	2,34 €/Kg	0,9% ↑	1,7% ↑
Forli'	2021-2-2	2,34 €/Kg	0,9% ↑	1,7% ↑

PIAZZA	ANNO-MESE-SETT.	PREZZO	VARIAZ. SU SETT. PREC.	VARIAZ. SU SETT. ANNO PREC.
Treviso	2021-2-2	2,18 €/Kg	0,0%	-4,2%

Conigli

PIAZZA	ANNO-MESE-SETT.	PREZZO	VARIAZ. SU SETT. PREC.	VARIAZ. SU SETT. ANNO PREC.
Conigli				
Arezzo	2021-2-2	2,11 €/Kg	-4,5%	13,4%
Macerata	2021-2-2	2,53 €/Kg	0,0%	5,2%
Treviso	2021-2-2	2,03 €/Kg	-2,4%	14,0%
Verona	2021-2-2	2,03 €/Kg	-2,4%	14,0%

Uova

PIAZZA	ANNO-MESE-SETT.	PREZZO	VARIAZ. SU SETT. PREC.	VARIAZ. SU SETT. ANNO PREC.
Uova - L (tra 63 e 73 gr)				
Arezzo	2021-2-2	11,80 €/100 unit�	1,7%	-3,3%
Firenze	2021-2-2	11,80 €/100 unit�	1,7%	-3,3%
Forli'	2021-2-2	11,90 €/100 unit�	2,6%	-2,5%
Milano	2021-2-2	12,00 €/100 unit�	1,7%	0,8%
Padova	2021-2-2	12,00 €/100 unit�	1,7%	-18,9%
Palermo	2021-2-2	14,60 €/100 unit�	0,7%	0,7%
Treviso	2021-2-2	14,70 €/100 unit�	1,4%	-0,7%
Verona	2021-2-2	11,60 €/100 unit�	1,8%	-3,3%
Uova - M (tra 53 e 63 gr)				
Arezzo	2021-2-2	10,60 €/100 unit�	1,9%	-2,8%
Firenze	2021-2-2	10,60 €/100 unit�	1,9%	-2,8%

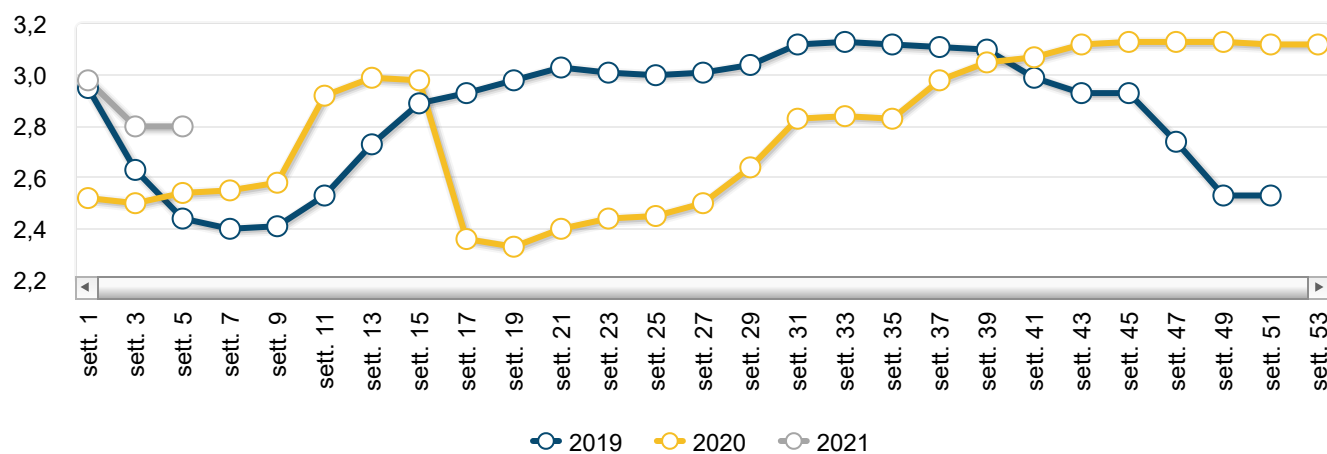
PIAZZA	ANNO-MESE-SETT.	PREZZO	VARIAZ. SU SETT. PREC.	VARIAZ. SU SETT. ANNO PREC.
Forlì'	2021-2-2	10,70 €/100 unitÃ	2,9%	-1,8%
Macerata	2021-2-2	11,00 €/100 unitÃ	0,0%	-0,5%
Milano	2021-2-2	10,70 €/100 unitÃ	1,9%	0,9%
Padova	2021-2-2	10,70 €/100 unitÃ	1,9%	-21,9%
Palermo	2021-2-2	13,65 €/100 unitÃ	0,7%	1,5%
Treviso	2021-2-2	13,60 €/100 unitÃ	1,5%	-0,7%
Verona	2021-2-2	10,30 €/100 unitÃ	2,0%	-3,7%
Uova - S (meno di 53 gr)				
Arezzo	2021-2-2	8,70 €/100 unitÃ	2,4%	-1,1%
Firenze	2021-2-2	8,70 €/100 unitÃ	2,4%	-1,1%
Forlì'	2021-2-2	8,80 €/100 unitÃ	3,5%	0,0%
Macerata	2021-2-2	9,00 €/100 unitÃ	0,0%	-0,6%
Milano	2021-2-2	8,80 €/100 unitÃ	2,3%	-2,2%
Padova	2021-2-2	8,80 €/100 unitÃ	2,3%	-21,4%
Palermo	2021-2-2	10,40 €/100 unitÃ	1,0%	0,5%
Treviso	2021-2-2	10,80 €/100 unitÃ	1,9%	-0,9%
Verona	2021-2-2	8,50 €/100 unitÃ	2,4%	-4,5%
Uova - XI (oltre 73 gr)				
Arezzo	2021-2-2	13,90 €/100 unitÃ	1,5%	-1,4%
Forlì'	2021-2-2	14,00 €/100 unitÃ	2,2%	-1,4%
Milano	2021-2-2	13,90 €/100 unitÃ	1,5%	-1,4%
Padova	2021-2-2	13,90 €/100 unitÃ	1,5%	-18,2%
Palermo	2021-2-2	16,60 €/100 unitÃ	0,6%	0,6%

PIAZZA	ANNO-MESE-SETT.	PREZZO	VARIAZ. SU SETT. PREC.	VARIAZ. SU SETT. ANNO PREC.
Treviso	2021-2-2	16,80 €/100 unitÃ	1,2% ↑	-0,6% ↓
Verona	2021-2-2	13,70 €/100 unitÃ	1,5% ↑	-2,8% ↓

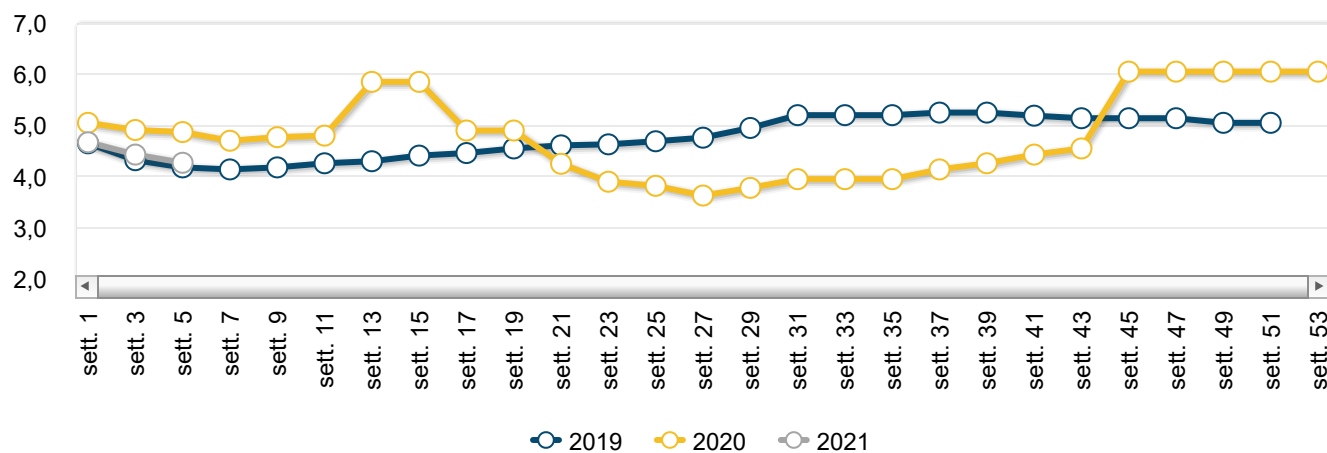
Mercato nazionale all'ingrosso



Carne di pollo - Andamento prezzi medi



Carne di tacchino - Andamento prezzi medi



Prezzi medi per piazza







Carni avicole

PIAZZA	ANNO-MESE-SETT.	PREZZO	VARIAZ. SU SETT. PREC.	VARIAZ. SU SETT. ANNO PREC.
Carni di faraona - Eviscerate				
Firenze	2021-2-2	5,03 €/Kg	0,0% ↔	0,0% ↔
Milano	2021-2-2	4,35 €/Kg	0,0% ↔	8,7% ↑
Carni di faraona - Intere				
Verona	2021-2-2	3,60 €/Kg	0,0% ↔	-1,4% ↓
Carni di gallina - Eviscerate				
Firenze	2021-2-2	1,05 €/Kg	0,0% ↔	9,4% ↑
Milano	2021-2-2	2,05 €/Kg	2,5% ↑	0,0% ↔
Carni di gallina - Intere				
Verona	2021-2-2	2,05 €/Kg	3,8% ↑	20,6% ↑
Carni di piccione - Eviscerate				
Firenze	2021-2-2	12,15 €/Kg	0,0% ↔	-1,6% ↓
Milano	2021-2-2	13,05 €/Kg	0,0% ↔	-11,5% ↓
Carni di pollo - Busti				
Firenze	2021-2-2	2,38 €/Kg	0,0% ↔	1,3% ↑
Milano	2021-2-2	2,05 €/Kg	0,0% ↔	2,5% ↑
Palermo	2021-2-2	2,10 €/Kg	-2,3% ↓	15,1% ↑
Verona	2021-2-2	2,00 €/Kg	0,0% ↔	21,2% ↑
Carni di pollo - Cosce				
Firenze	2021-2-2	3,38 €/Kg	0,0% ↔	1,5% ↑

PIAZZA	ANNO-MESE-SETT.	PREZZO	VARIAZ. SU SETT. PREC.	VARIAZ. SU SETT. ANNO PREC.
Milano	2021-2-2	1,95 €/Kg	0,0% ↔	21,9% ↑
Verona	2021-2-2	1,90 €/Kg	0,0% ↔	22,6% ↑
Carni di pollo - Interi				
Firenze	2021-2-2	2,23 €/Kg	0,0% ↔	2,3% ↑
Milano	2021-2-2	2,05 €/Kg	0,0% ↔	7,9% ↑
Palermo	2021-2-2	2,08 €/Kg	-2,4% ↓	13,7% ↑
Verona	2021-2-2	2,00 €/Kg	0,0% ↔	21,2% ↑
Carni di pollo - Petto				
Firenze	2021-2-2	4,30 €/Kg	0,0% ↔	0,0% ↔
Milano	2021-2-2	4,80 €/Kg	0,0% ↔	5,5% ↑
Verona	2021-2-2	4,75 €/Kg	0,0% ↔	17,3% ↑
Carni di tacchino - Eviscerate				
Firenze	2021-2-2	3,30 €/Kg	0,0% ↔	-10,8% ↓
Milano	2021-2-2	2,25 €/Kg	0,0% ↔	-7,2% ↓
Carni di tacchino - Fesa				
Firenze	2021-2-2	5,25 €/Kg	0,0% ↔	-6,2% ↓
Milano	2021-2-2	5,30 €/Kg	0,0% ↔	-18,5% ↓
Verona	2021-2-2	5,25 €/Kg	0,0% ↔	-8,7% ↓

Carni di coniglio

PIAZZA	ANNO-MESE-SETT.	PREZZO	VARIAZ. SU SETT. PREC.	VARIAZ. SU SETT. ANNO PREC.
Carni di coniglio - Interi				

PIAZZA	ANNO-MESE-SETT.	PREZZO	VARIAZ. SU SETT. PREC.	VARIAZ. SU SETT. ANNO PREC.
Firenze	2021-2-2	4,80 €/Kg	0,0% 	-5,0% 
Milano	2021-2-2	4,85 €/Kg	-2,0% 	-4,0% 
Palermo	2021-2-2	6,10 €/Kg	-1,6% 	-1,6% 



Scarica la News mercati (798.79 KB).

Archivio News mercati avicoli e uova

09/02/2021 Avicoli e uova - Settimana n.05/2021

27/01/2021 Avicoli e uova - Settimana n.03/2021

19/01/2021 Avicoli e uova - Settimana n.02/2021

13/01/2021 Avicoli e uova - Settimana n.01/2021

11/12/2020 Avicoli e uova - Settimana n.49/2020

Ismea - Area Mercati

Servizio di rilevazione dei prezzi certificato qualità UNI EN ISO 9001

contattaci