

[Homepage](#) > **settimana n. 5/2021**

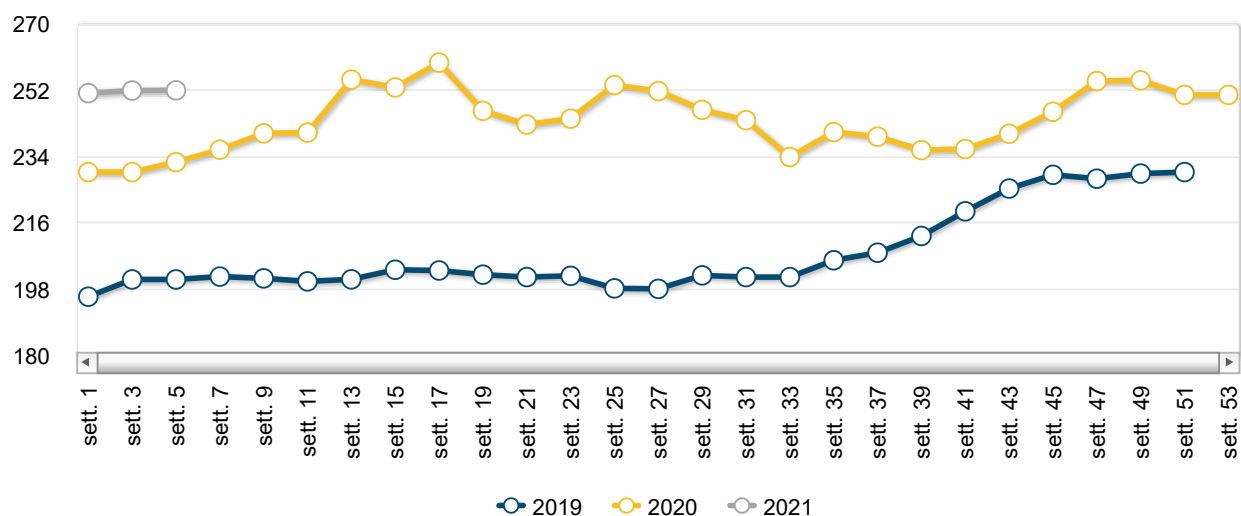
Frumento - News mercati

il settimanale Ismea di informazione sui prodotti agricoli e agroalimentari

n.2/2020 - settimana n. 5/2021 dal 1 al 7 febbraio 2021

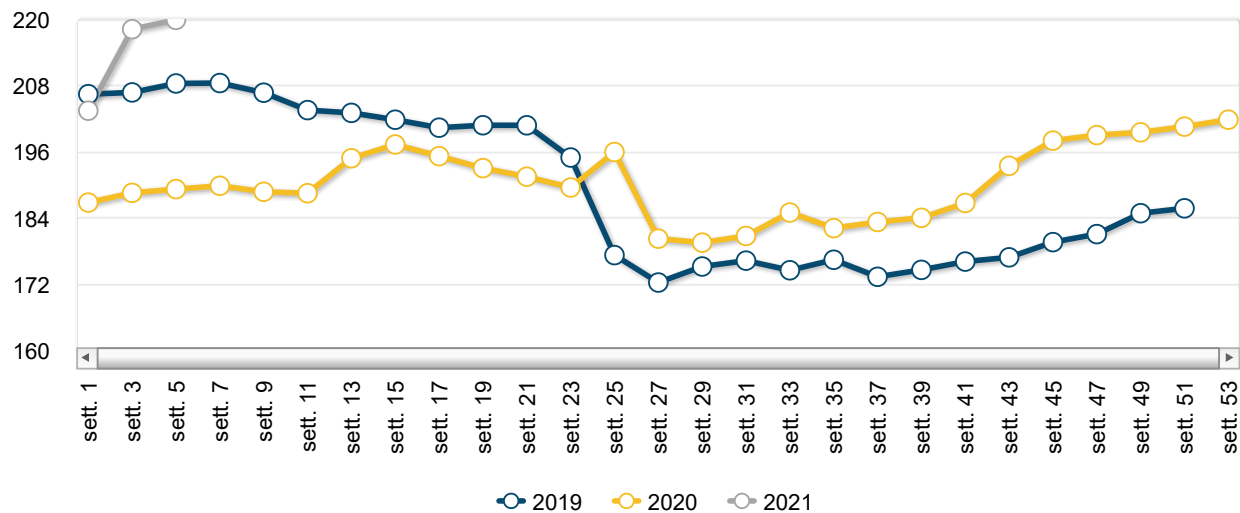


Frumento duro - franco azienda





Frumento tenero - franco azienda



Mercato alla produzione

Prezzi medi nazionali settimanali - Franco azienda

Frumento duro

PRODOTTO	ANNO-MESE-SETT.	PREZZO	VARIAZ. SU SETT. PREC.	VARIAZ. SU SETT. ANNO PREC.
Frumento duro - Buono mercantile	2021-2-1	255,57 €/T	0,0% →	8,2% ↑
Frumento duro - Fino	2021-2-1	259,58 €/T	0,0% →	6,9% ↑
Frumento duro - Mercantile	2021-2-1	243,13 €/T	0,1% ↑	9,7% ↑

Frumento tenero

PRODOTTO	ANNO-MESE-SETT.	PREZZO	VARIAZ. SU SETT. PREC.	VARIAZ. SU SETT. ANNO PREC.
Frumento tenero - Buono mercantile	2021-2-1	218,00 €/T	0,1% ↑	15,9% ↑
Frumento tenero - Fino	2021-2-1	225,75 €/T	0,1% ↑	14,8% ↑
Frumento tenero - Mercantile	2021-2-1	214,00 €/T	0,1% ↑	16,8% ↑

Prezzi medi nazionali settimanali - Franco magazzino

Frumento duro estero

PRODOTTO	ANNO-MESE-SETT.	PREZZO	VARIAZ. SU SETT. PREC.	VARIAZ. SU SETT. ANNO PREC.
Frumento duro estero - Comunitario	2021-2-1	297,25 €/T	0,0% ➡	7,4% ↑
Frumento duro estero - Non comunitario	2021-2-1	303,00 €/T	0,0% ➡	9,1% ↑

Frumento tenero estero

PRODOTTO	ANNO-MESE-SETT.	PREZZO	VARIAZ. SU SETT. PREC.	VARIAZ. SU SETT. ANNO PREC.
Frumento tenero estero - Comunitario	2021-2-1	244,85 €/T	0,2% ↑	18,5% ↑
Frumento tenero estero - Extracomunitario	2021-2-1	295,08 €/T	0,2% ↑	9,2% ↑

Il punto sul mercato

L'inizio del mese di febbraio ha mostrato listini sostanzialmente stabili per il frumento duro nazionale all'origine, mentre per il tenero si evidenzia una nuova lieve progressione. Sui mercati esteri si evidenzia un andamento del tutto analogo al nazionale. Senza variazioni significative anche le rilevazioni relative ai prezzi di farine e semole, anche se la tendenza appare al ribasso.



Prezzi medi per piazza - Franco azienda

Frumento duro nazionale

PIAZZA	ANNO-MESE-SETT.	PREZZO	VARIAZ. SU SETT. PREC.	VARIAZ. SU SETT. ANNO PREC.
Frumento duro - Buono mercantile				
Foggia	2021-2-1	282,50 €/T	0,0% ➡	5,6% ↑
Matera	2021-2-1	285,00 €/T	5,6% ↑	11,8% ↑

PIAZZA	ANNO-MESE-SETT.	PREZZO	VARIAZ. SU SETT. PREC.	VARIAZ. SU SETT. ANNO PREC.
Frumento duro - Fino				
Perugia	2021-2-1	216,00 €/T	0,0% ↔	8,0% ↑
Frumento duro - Mercantile				
Foggia	2021-2-1	277,50 €/T	0,0% ↔	7,8% ↑
Grosseto	2021-2-1	284,50 €/T	0,4% ↑	23,7% ↑
Matera	2021-2-1	280,00 €/T	0,0% ↔	12,0% ↑

Frumento tenero nazionale

PIAZZA	ANNO-MESE-SETT.	PREZZO	VARIAZ. SU SETT. PREC.	VARIAZ. SU SETT. ANNO PREC.
Frumento tenero - Buono mercantile				
Alessandria	2021-2-1	209,00 €/T	0,5% ↑	15,5% ↑
Bologna	2021-2-1	218,50 €/T	0,0% ↔	20,7% ↑
Cuneo	2021-2-1	218,00 €/T	0,5% ↑	17,2% ↑
Ferrara	2021-2-1	227,50 €/T	0,0% ↔	24,0% ↑
Mantova	2021-2-1	224,00 €/T	0,0% ↔	18,5% ↑
Perugia	2021-2-1	200,00 €/T	0,0% ↔	5,3% ↑
Rovigo	2021-2-1	227,50 €/T	0,0% ↔	20,1% ↑
Torino	2021-2-1	220,00 €/T	0,0% ↔	14,0% ↑
Frumento tenero - Fino				
Alessandria	2021-2-1	214,00 €/T	0,0% ↔	4,9% ↑
Bologna	2021-2-1	229,50 €/T	0,0% ↔	21,1% ↑
Ferrara	2021-2-1	235,50 €/T	0,0% ↔	24,3% ↑
Mantova	2021-2-1	231,00 €/T	0,0% ↔	18,5% ↑
Perugia	2021-2-1	204,00 €/T	0,0% ↔	7,4% ↑
Rovigo	2021-2-1	235,50 €/T	0,0% ↔	18,6% ↑

PIAZZA	ANNO-MESE-SETT.	PREZZO	VARIAZ. SU SETT. PREC.	VARIAZ. SU SETT. ANNO PREC.
Torino	2021-2-1	221,00 €/T	0,0%	7,8%
Verona	2021-2-1	233,50 €/T	0,4%	15,9%
Frumento tenero - Mercantile				
Alessandria	2021-2-1	209,00 €/T	0,0%	16,1%
Cuneo	2021-2-1	216,00 €/T	0,5%	18,7%
Firenze	2021-2-1	194,50 €/T	0,0%	20,1%
Mantova	2021-2-1	221,00 €/T	0,0%	21,4%
Perugia	2021-2-1	202,00 €/T	0,0%	6,3%
Torino	2021-2-1	217,00 €/T	0,0%	14,8%

Prezzi medi per piazza - Franco magazzino

Frumento tenero estero

PIAZZA	ANNO-MESE-SETT.	PREZZO	VARIAZ. SU SETT. PREC.	VARIAZ. SU SETT. ANNO PREC.
Frumento tenero estero - Comunitario				
Foggia	2021-2-1	251,50 €/T	0,0%	30,6%
Napoli	2021-2-1	258,25 €/T	0,0%	18,6%
Frumento tenero estero - Extracomunitario				
Bologna	2021-2-1	313,00 €/T	1,0%	10,4%
Milano	2021-2-1	316,25 €/T	0,0%	8,9%

Frumento duro estero

PIAZZA	ANNO-MESE-SETT.	PREZZO	VARIAZ. SU SETT. PREC.	VARIAZ. SU SETT. ANNO PREC.
Frumento duro estero - Comunitario				
Foggia	2021-2-1	297,25 €/T	0,0%	7,4%
Frumento duro estero - Non comunitario				

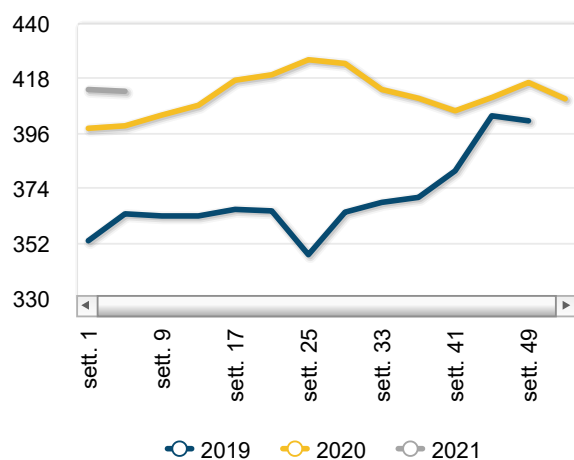
PIAZZA	ANNO-MESE-SETT.	PREZZO	VARIAZ. SU SETT. PREC.	VARIAZ. SU SETT. ANNO PREC.
Foggia	2021-2-1	296,50 €/T	0,0% ↔	6,8% ↑

Mercato all'ingrosso

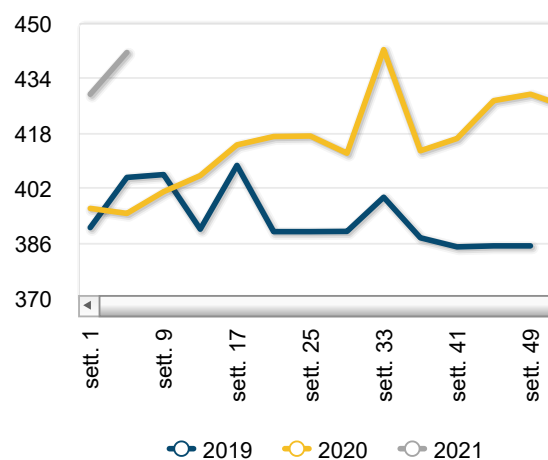
Prezzi medi nazionali settimanali



Semola di frumento duro



Farina di frumento tenero



Prezzi medi per piazza

Semola di frumento duro

PIAZZA	ANNO-MESE-SETT.	PREZZO	VARIAZ. SU SETT. PREC.	VARIAZ. SU SETT. ANNO PREC.
Semole di frumento duro				
Bologna	2021-2-1	417,00 €/T	0,0% ↔	2,0% ↑
Catania	2021-2-1	417,50 €/T	0,0% ↔	6,4% ↑
Foggia	2021-2-1	402,50 €/T	0,0% ↔	6,6% ↑
Milano	2021-2-1	430,50 €/T	0,0% ↔	4,4% ↑
Napoli	2021-2-1	397,50 €/T	-1,2% ↓	2,6% ↑

Farine di frumento tenero

PIAZZA	ANNO-MESE-SETT.	PREZZO	VARIAZ. SU SETT. PREC.	VARIAZ. SU SETT. ANNO PREC.
Farine di frumento tenero				
Bologna	2021-2-1	455,00 €/T	0,0% ↔	11,0% ↑
Brescia	2021-2-1	498,00 €/T	-0,2% ↓	11,2% ↑
Milano	2021-2-1	525,00 €/T	0,0% ↔	10,5% ↑
Modena	2021-2-1	454,00 €/T	0,0% ↔	13,5% ↑
Napoli	2021-2-1	435,00 €/T	0,0% ↔	8,1% ↑
Torino	2021-2-1	380,00 €/T	0,0% ↔	8,6% ↑
Verona	2021-2-1	344,00 €/T	0,0% ↔	23,7% ↑

Archivio News mercati cereali

19/01/2021 Riso - settimana n. 2/2021

19/01/2021 Mais - settimana n. 2/2021

19/01/2021 Frumento - settimana n. 2/2021

22/12/2020 Riso - settimana n. 51/2020

10/12/2020 Mais - settimana n. 49/2020

Ismea - Area Mercati

Servizio di rilevazione dei prezzi certificato qualità UNI EN ISO 9001
contattaci
