



[Homepage](#) > **Settimana n. 05 dal 1 al 7 febbraio 2021**

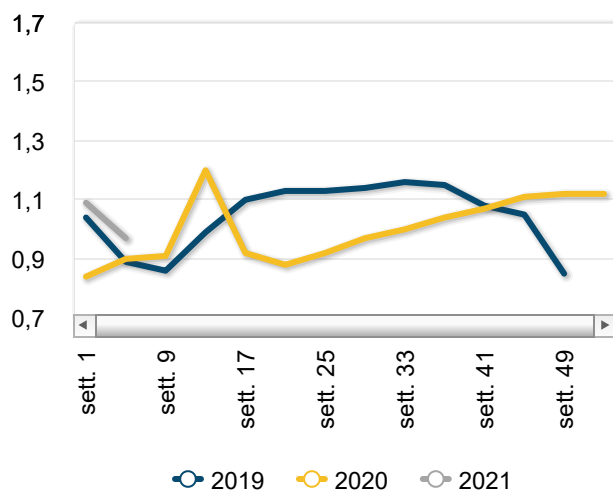
## Avicunicoli e uova - News mercati

*il settimanale Ismea di informazione sui prodotti agricoli e agroalimentari*

**n.4/2021 - Settimana n. 05 dal 1 al 7 febbraio 2021**



### Prezzi medi - Polli





La rete di rilevazione ISMEA

## Mercato nazionale alla produzione

### Prezzi medi nazionali

#### Avicoli e uova

PRODOTTO	ANNO-MESE-SETT.	PREZZO	VARIAZ. SU SETT. PREC.	VARIAZ. SU SETT. ANNO PREC.
Anatre	2021-2-1	2,38 €/Kg	0,8% ↑	-5,1% ↓
Faraone	2021-2-1	2,22 €/Kg	0,9% ↑	-2,9% ↓
Galline	2021-2-1	0,29 €/Kg	6,5% ↑	14,9% ↑
Piccioni	2021-2-1	6,50 €/Kg	0,0% ↔	-13,3% ↓
Polli	2021-2-1	0,97 €/Kg	-1,7% ↓	8,4% ↑
Tacchini	2021-2-1	1,29 €/Kg	-1,2% ↓	-11,7% ↓
Uova	2021-2-1	11,47 €/100 unitÃ	-0,1% ↓	-6,2% ↓

#### Conigli

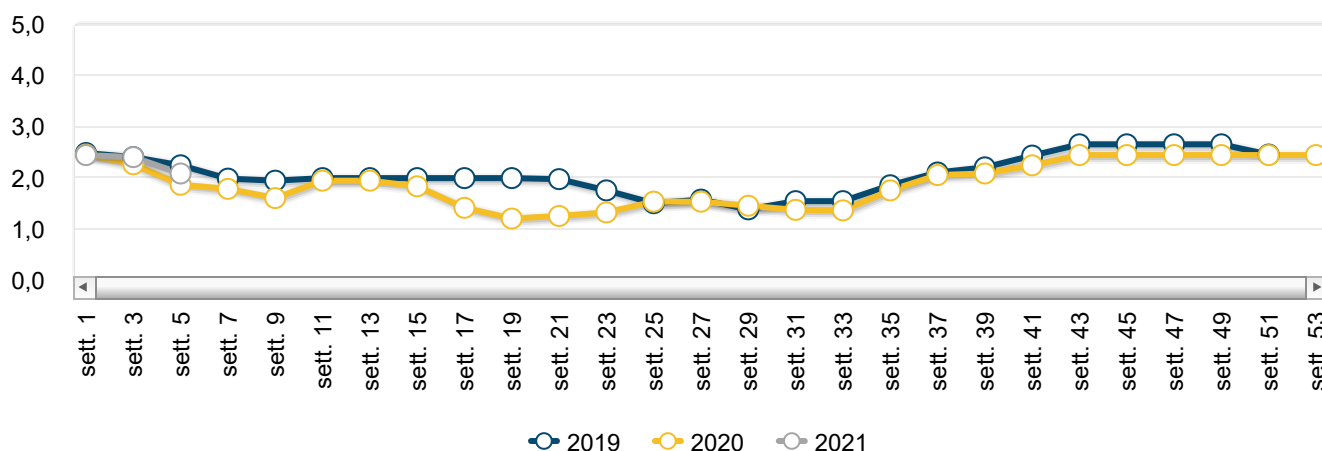
PRODOTTO	ANNO-MESE-SETT.	PREZZO	VARIAZ. SU SETT. PREC.	VARIAZ. SU SETT. ANNO PREC.
Conigli	2021-2-1	2,08 €/Kg	-5,9% ↓	11,8% ↑

## Il punto sul mercato

Il mercato dei polli ha continuato a mostrare segnali di sofferenza con retrocessioni sui molti centri di scambio, sia per la taglia leggera (-1,71% var. cong) che pesante (-1,66% var. cong). Le rimanenze della scorsa settimana sono andate smaltite molto lentamente in questa, determinando ribassi in special modo per il macellato che trascina nei cali anche le quotazioni del vivo. Tuttavia, qualche piccolo miglioramento si è notato nei mercati di Verona e Padova ponendo le basi per una conferma dei listini verso fine settimana. Attualmente gli operatori volgono le loro preoccupazioni soprattutto verso gli aumenti dei costi di produzione determinati dai rincari delle materie prime utilizzate nella formulazione dei mangimi. Mercato a due velocità per le galline a seconda della tipologia commercializzata. Da un lato le pesanti che faticano a mantenere stabili i listini a fronte di una domanda poco interessata, dall'altro le rosse che nel corso della settimana hanno registrato un'offerta in sensibile calo (grazie al miglior andamento della domanda di uova che spinge gli allevatori a ritardarne la dismissione), per cui l'eccesso di domanda ha spinto al rialzo le quotazioni. Appare sottotono il mercato dei conigli che nel corso degli ultimi giorni ha messo in atto flessioni nei prezzi sia del vivo che del macellato, determinate essenzialmente da un'eccedenza di offerta. Mercato in sostanziale equilibrio per le uova.

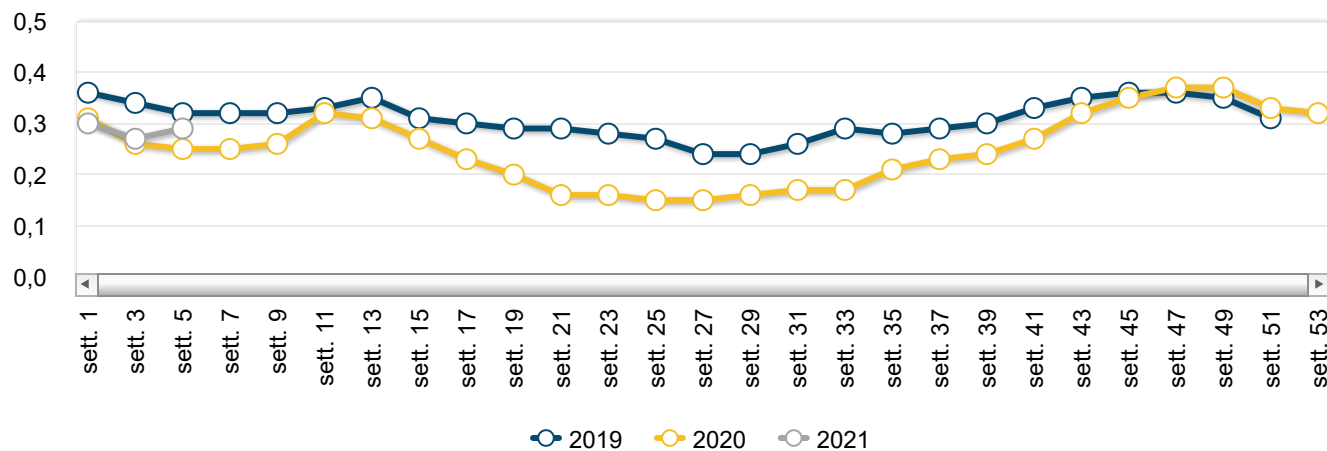


### Conigli - Andamento prezzi medi

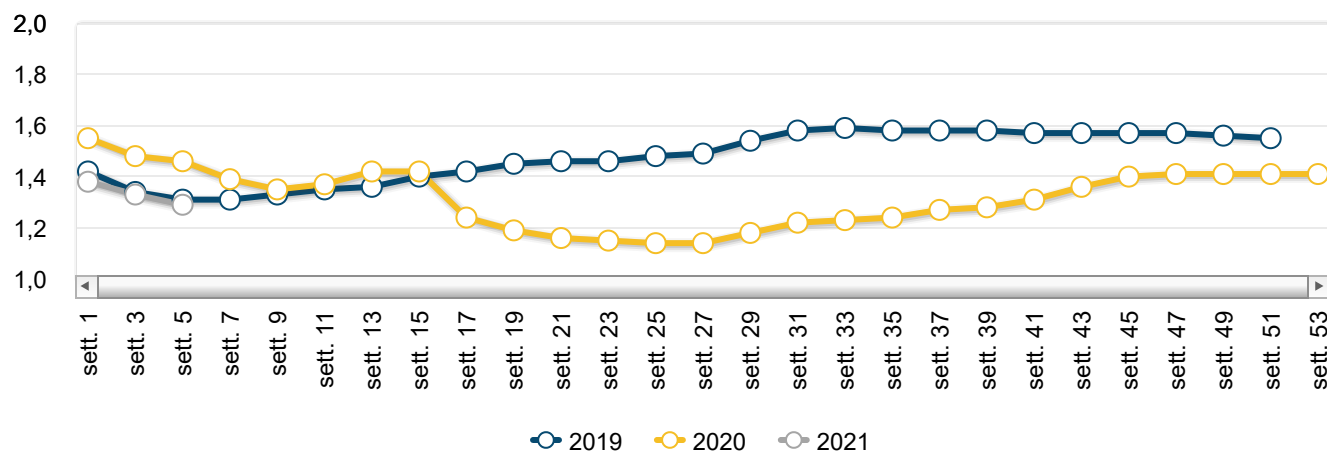




### Galline - Andamento prezzi medi

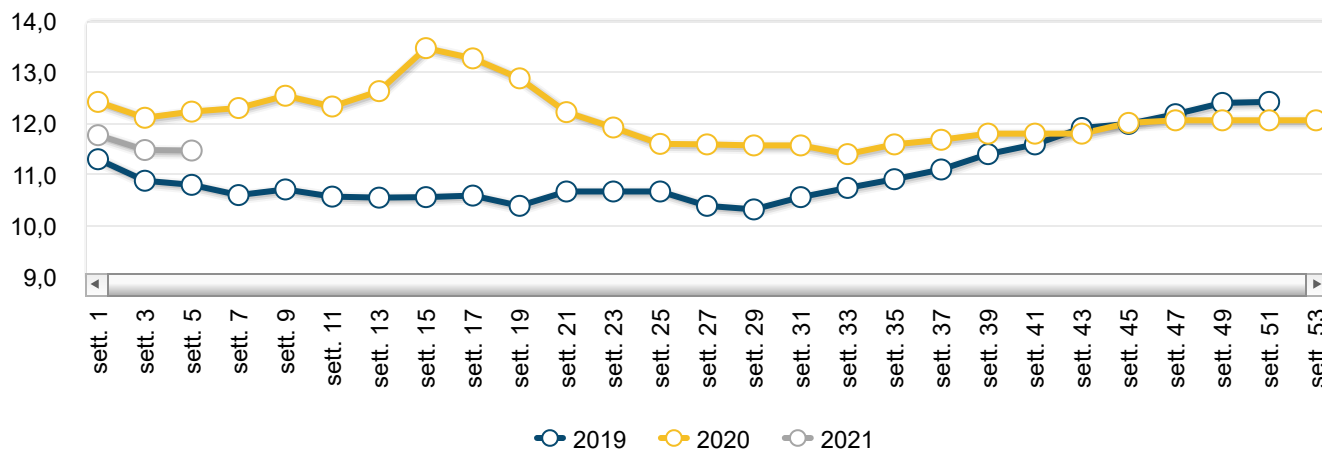


### Tacchini - Andamento prezzi medi





## Uova - Andamento prezzi medi



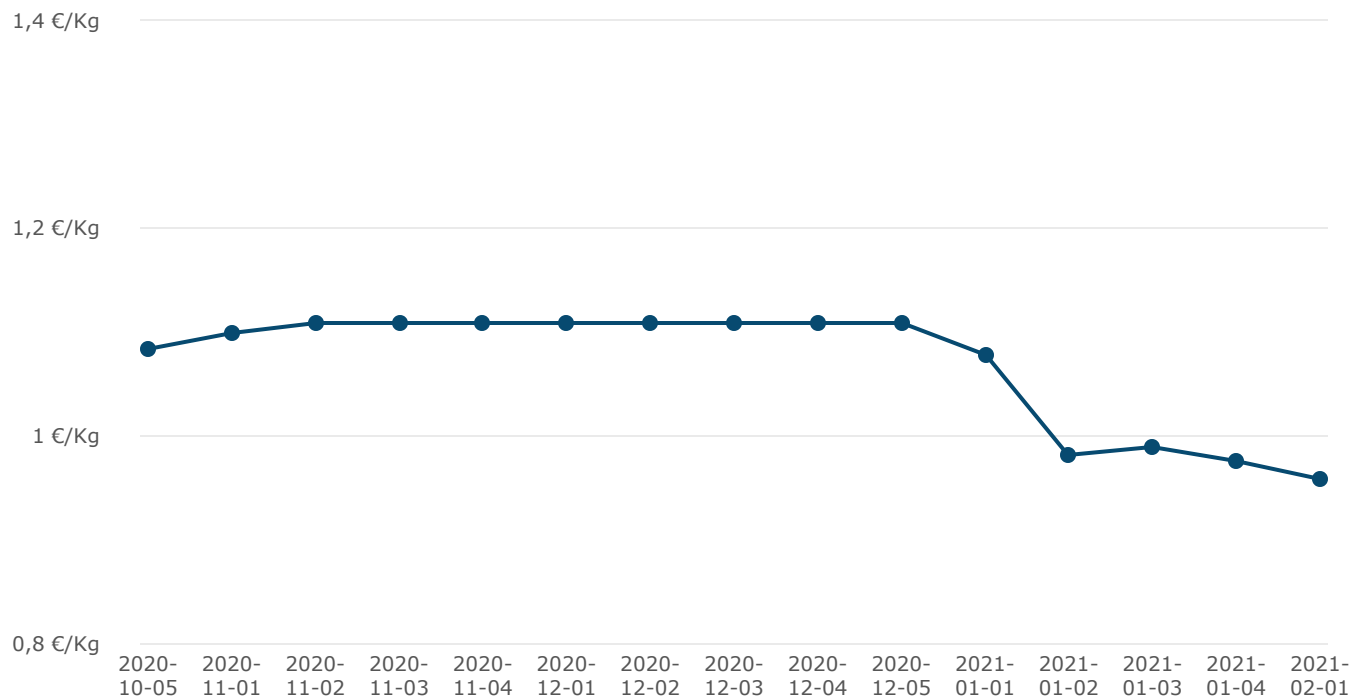
## Prezzi medi per piazza

### Polli

PRODOTTO	ANNO-MESE-SETT.	PREZZO	VARIAZ. SU SETT. PREC.	VARIAZ. SU SETT. ANNO PREC.	GRAFICO
Polli - Taglia leggera	2021-2-1	0,96 €/Kg	-1,7% ↓	8,1% ↑	
Polli - Taglia pesante	2021-2-1	0,99 €/Kg	-1,7% ↓	8,6% ↑	



## Polli - Polli - Taglia leggera



## Tacchini

PIAZZA	ANNO-MESE-SETT.	PREZZO	VARIAZ. SU SETT. PREC.	VARIAZ. SU SETT. ANNO PREC.
<b>Tacchini - Taglia media</b>				
Macerata	2021-2-1	1,34 €/Kg	-3,6% ↓	-14,4% ↓
Perugia	2021-2-1	1,30 €/Kg	-2,3% ↓	-18,8% ↓
Treviso	2021-2-1	1,25 €/Kg	-1,6% ↓	-8,5% ↓
<b>Tacchini - Taglia pesante</b>				
Arezzo	2021-2-1	1,30 €/Kg	-2,3% ↓	-13,6% ↓
Forlì	2021-2-1	1,30 €/Kg	-2,3% ↓	-13,3% ↓
Padova	2021-2-1	1,31 €/Kg	0,0% ↔	-3,7% ↓
Verona	2021-2-1	1,30 €/Kg	0,0% ↔	-12,8% ↓

## Galline

PIAZZA	ANNO-MESE-SETT.	PREZZO	VARIAZ. SU SETT. PREC.	VARIAZ. SU SETT. ANNO PREC.
<b>Galline - Taglia media</b>				
Cuneo	2021-2-1	0,32 €/Kg	0,0% ↔	39,1% ↑
Perugia	2021-2-1	0,24 €/Kg	33,3% ↑	-14,3% ↓
Treviso	2021-2-1	0,37 €/Kg	15,6% ↑	48,0% ↑
Verona	2021-2-1	0,38 €/Kg	8,6% ↑	65,2% ↑
<b>Galline - Taglia pesante</b>				
Arezzo	2021-2-1	0,25 €/Kg	0,0% ↔	0,0% ↔
Cuneo	2021-2-1	0,26 €/Kg	0,0% ↔	-3,7% ↓
Forli'	2021-2-1	0,25 €/Kg	0,0% ↔	0,0% ↔
Padova	2021-2-1	0,27 €/Kg	0,0% ↔	8,0% ↑
Treviso	2021-2-1	0,25 €/Kg	0,0% ↔	0,0% ↔
Verona	2021-2-1	0,28 €/Kg	7,7% ↑	3,7% ↑

## Faraone

PIAZZA	ANNO-MESE-SETT.	PREZZO	VARIAZ. SU SETT. PREC.	VARIAZ. SU SETT. ANNO PREC.
<b>Faraone - Taglia leggera</b>				
Cuneo	2021-2-1	2,16 €/Kg	0,0% ↔	-5,3% ↓
Padova	2021-2-1	2,18 €/Kg	0,9% ↑	-4,2% ↓
Perugia	2021-2-1	2,32 €/Kg	0,7% ↑	-1,5% ↓
Verona	2021-2-1	2,20 €/Kg	0,9% ↑	-3,5% ↓
<b>Faraone - Taglia pesante</b>				
Arezzo	2021-2-1	2,32 €/Kg	0,9% ↑	0,9% ↑
Forli'	2021-2-1	2,32 €/Kg	0,9% ↑	0,9% ↑

PIAZZA	ANNO-MESE-SETT.	PREZZO	VARIAZ. SU SETT. PREC.	VARIAZ. SU SETT. ANNO PREC.
Treviso	2021-2-1	2,18 €/Kg	2,4% ↑	-4,2% ↓

## Conigli

PIAZZA	ANNO-MESE-SETT.	PREZZO	VARIAZ. SU SETT. PREC.	VARIAZ. SU SETT. ANNO PREC.
Conigli				
Arezzo	2021-2-1	2,21 €/Kg	-4,3% ↓	12,8% ↑
Macerata	2021-2-1	2,53 €/Kg	0,0% ↔	1,0% ↑
Treviso	2021-2-1	2,08 €/Kg	-5,9% ↓	11,8% ↑
Verona	2021-2-1	2,08 €/Kg	-5,9% ↓	11,8% ↑

## Uova

PIAZZA	ANNO-MESE-SETT.	PREZZO	VARIAZ. SU SETT. PREC.	VARIAZ. SU SETT. ANNO PREC.
Uova - L (tra 63 e73 gr)				
Arezzo	2021-2-1	11,60 €/100 unitÃ	-0,9% ↓	-4,9% ↓
Firenze	2021-2-1	11,60 €/100 unitÃ	-0,9% ↓	-4,9% ↓
Forli'	2021-2-1	11,60 €/100 unitÃ	0,0% ↔	-4,9% ↓
Milano	2021-2-1	11,80 €/100 unitÃ	0,0% ↔	-1,7% ↓
Padova	2021-2-1	11,80 €/100 unitÃ	0,0% ↔	-19,2% ↓
Palermo	2021-2-1	14,50 €/100 unitÃ	0,0% ↔	0,0% ↔
Treviso	2021-2-1	14,50 €/100 unitÃ	0,0% ↔	-2,0% ↓
Verona	2021-2-1	11,40 €/100 unitÃ	0,0% ↔	-5,0% ↓
Uova - M (tra 53 e 63 gr)				
Arezzo	2021-2-1	10,40 €/100 unitÃ	-1,0% ↓	-4,6% ↓
Firenze	2021-2-1	10,40 €/100 unitÃ	-1,0% ↓	-4,6% ↓

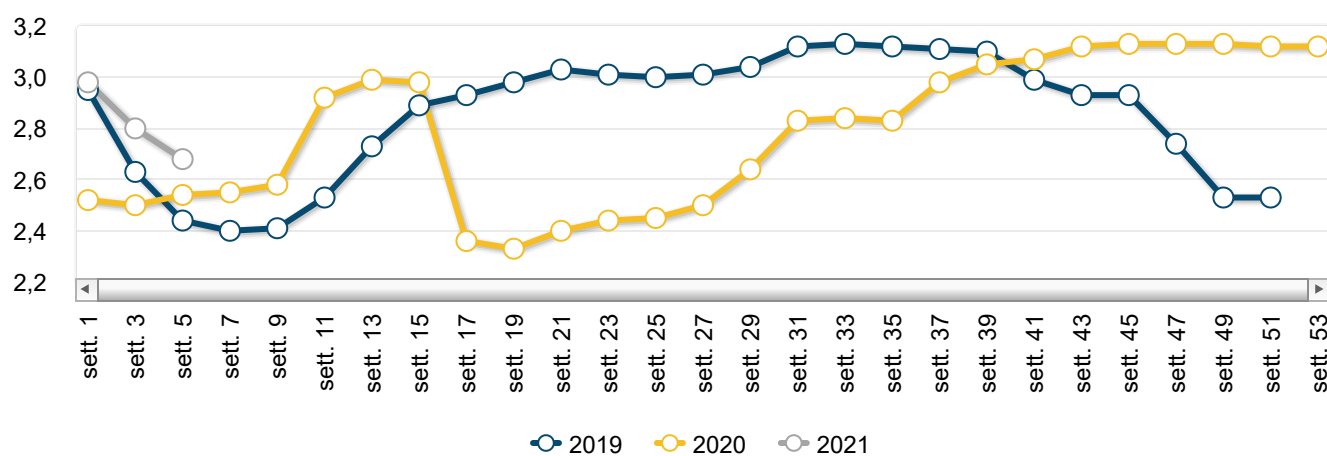
PIAZZA	ANNO-MESE-SETT.	PREZZO	VARIAZ. SU SETT. PREC.	VARIAZ. SU SETT. ANNO PREC.
Forlì	2021-2-1	10,40 €/100 unitÃ	0,0% ↔	-4,6% ↓
Macerata	2021-2-1	11,00 €/100 unitÃ	0,0% ↔	-0,5% ↓
Milano	2021-2-1	10,50 €/100 unitÃ	0,0% ↔	-1,9% ↓
Padova	2021-2-1	10,50 €/100 unitÃ	0,0% ↔	-22,2% ↓
Palermo	2021-2-1	13,55 €/100 unitÃ	0,0% ↔	0,7% ↑
Treviso	2021-2-1	13,40 €/100 unitÃ	0,0% ↔	-2,2% ↓
Verona	2021-2-1	10,10 €/100 unitÃ	0,0% ↔	-5,6% ↓
<b>Uova - S (meno di 53 gr)</b>				
Arezzo	2021-2-1	8,50 €/100 unitÃ	0,0% ↔	-3,4% ↓
Firenze	2021-2-1	8,50 €/100 unitÃ	0,0% ↔	-3,4% ↓
Forlì	2021-2-1	8,50 €/100 unitÃ	0,0% ↔	-3,4% ↓
Macerata	2021-2-1	9,00 €/100 unitÃ	0,0% ↔	-0,6% ↓
Milano	2021-2-1	8,60 €/100 unitÃ	0,0% ↔	-5,5% ↓
Padova	2021-2-1	8,60 €/100 unitÃ	0,0% ↔	-22,5% ↓
Palermo	2021-2-1	10,30 €/100 unitÃ	0,0% ↔	-0,5% ↓
Treviso	2021-2-1	10,60 €/100 unitÃ	0,0% ↔	-2,8% ↓
Verona	2021-2-1	8,30 €/100 unitÃ	0,0% ↔	-6,7% ↓
<b>Uova - XI (oltre 73 gr)</b>				
Arezzo	2021-2-1	13,70 €/100 unitÃ	-0,7% ↓	-2,8% ↓
Forlì	2021-2-1	13,70 €/100 unitÃ	0,0% ↔	-3,5% ↓
Milano	2021-2-1	13,70 €/100 unitÃ	0,0% ↔	-3,5% ↓
Padova	2021-2-1	13,70 €/100 unitÃ	0,0% ↔	-18,9% ↓
Palermo	2021-2-1	16,50 €/100 unitÃ	0,0% ↔	0,0% ↔

PIAZZA	ANNO-MESE-SETT.	PREZZO	VARIAZ. SU SETT. PREC.	VARIAZ. SU SETT. ANNO PREC.
Treviso	2021-2-1	16,60 €/100 unitÃ	0,0% ↔	-1,8% ↓
Verona	2021-2-1	13,50 €/100 unitÃ	0,0% ↔	-4,3% ↓

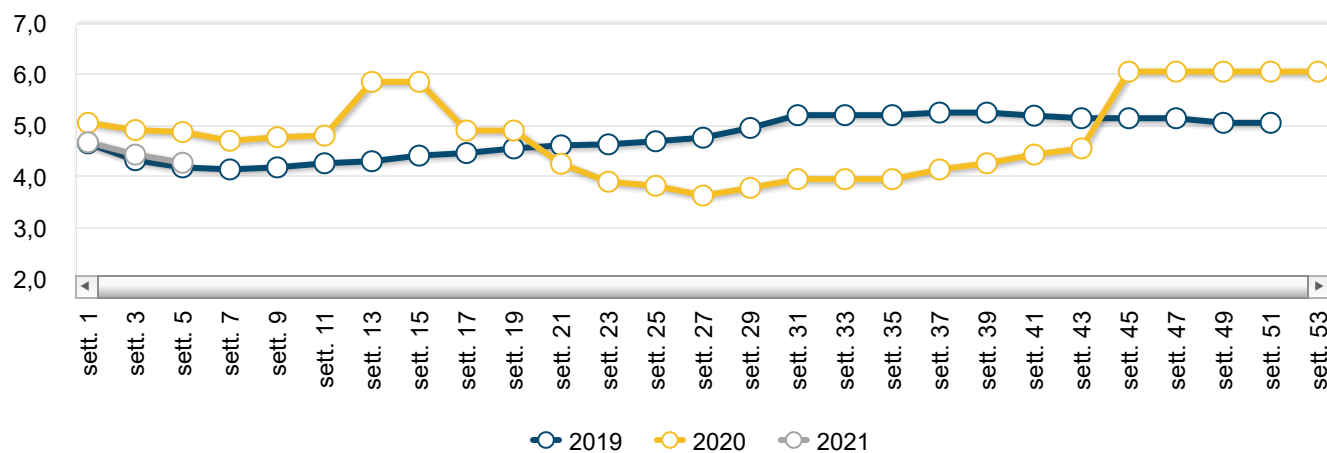
## Mercato nazionale all'ingrosso



### Carne di pollo - Andamento prezzi medi



### Carne di tacchino - Andamento prezzi medi



## Prezzi medi per piazza

## Carni avicole

PIAZZA	ANNO-MESE-SETT.	PREZZO	VARIAZ. SU SETT. PREC.	VARIAZ. SU SETT. ANNO PREC.
<b>Carni di faraona - Eviscerate</b>				
Milano	2021-2-1	4,35 €/Kg	2,4% ↑	8,7% ↑
<b>Carni di faraona - Intere</b>				
Verona	2021-2-1	3,60 €/Kg	1,4% ↑	-1,4% ↓
<b>Carni di gallina - Eviscerate</b>				
Milano	2021-2-1	2,00 €/Kg	0,0% ↔	2,6% ↑
<b>Carni di gallina - Intere</b>				
Verona	2021-2-1	1,98 €/Kg	1,3% ↑	16,2% ↑
<b>Carni di piccione - Eviscerate</b>				
Milano	2021-2-1	13,05 €/Kg	0,0% ↔	-14,4% ↓
<b>Carni di pollo - Busti</b>				
Milano	2021-2-1	2,05 €/Kg	0,0% ↔	5,1% ↑
Palermo	2021-2-1	2,15 €/Kg	-4,4% ↓	17,8% ↑
Verona	2021-2-1	2,00 €/Kg	0,0% ↔	21,2% ↑
<b>Carni di pollo - Cosce</b>				
Milano	2021-2-1	1,95 €/Kg	0,0% ↔	21,9% ↑
Verona	2021-2-1	1,90 €/Kg	0,0% ↔	22,6% ↑
<b>Carni di pollo - Interi</b>				
Milano	2021-2-1	2,05 €/Kg	0,0% ↔	10,8% ↑
Palermo	2021-2-1	2,13 €/Kg	-3,2% ↓	16,4% ↑

PIAZZA	ANNO-MESE-SETT.	PREZZO	VARIAZ. SU SETT. PREC.	VARIAZ. SU SETT. ANNO PREC.
Verona	2021-2-1	2,00 €/Kg	0,0% ↔	21,2% ↑
<b>Carni di pollo - Petto</b>				
Milano	2021-2-1	4,80 €/Kg	0,0% ↔	9,1% ↑
Verona	2021-2-1	4,75 €/Kg	0,0% ↔	17,3% ↑
<b>Carni di tacchino - Eviscerate</b>				
Milano	2021-2-1	2,25 €/Kg	0,0% ↔	-7,2% ↓
<b>Carni di tacchino - Fesa</b>				
Milano	2021-2-1	5,30 €/Kg	0,0% ↔	-17,2% ↓
Verona	2021-2-1	5,25 €/Kg	0,0% ↔	-13,2% ↓

## Carni di coniglio

PIAZZA	ANNO-MESE-SETT.	PREZZO	VARIAZ. SU SETT. PREC.	VARIAZ. SU SETT. ANNO PREC.
<b>Carni di coniglio - Interi</b>				
Firenze	2021-2-1	4,80 €/Kg	nd	-7,7% ↓
Milano	2021-2-1	4,95 €/Kg	-5,7% ↓	-7,5% ↓
Palermo	2021-2-1	6,20 €/Kg	-1,6% ↓	0,0% ↔



Scarica la News mercati (739.63 KB).

## Archivio News mercati avicoli e uova

27/01/2021 Avicoli e uova - Settimana n.03/2021

19/01/2021 Avicoli e uova - Settimana n.02/2021

13/01/2021 Avicoli e uova - Settimana n.01/2021

**11/12/2020** Avicoli e uova - Settimana n.49/2020

---

**25/11/2020** Avicoli e uova - Settimana n.48/2020

---

---

**Ismea - Area Mercati**

*Servizio di rilevazione dei prezzi certificato qualità UNI EN ISO 9001*

***contattaci***

---