

[Homepage](#) > **Settimana n. 01 dal 4 al 10 gennaio 2021**

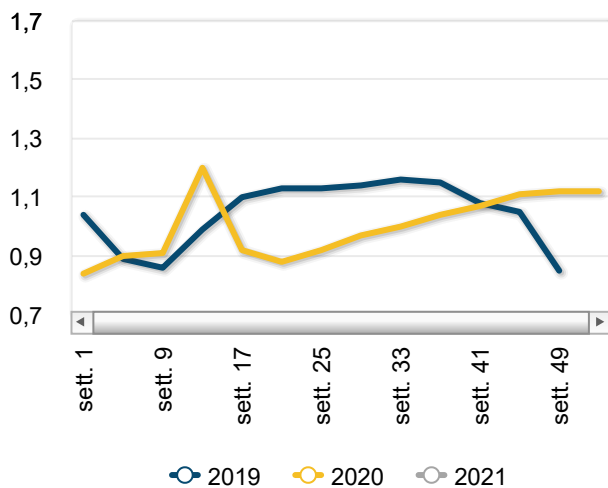
Avicunicoli e uova - News mercati

il settimanale Ismea di informazione sui prodotti agricoli e agroalimentari

n.1/2021 - Settimana n. 01 dal 4 al 10 gennaio 2021



Prezzi medi - Polli



La rete di rilevazione ISMEA

Mercato nazionale alla produzione

Prezzi medi nazionali

Avicoli e uova

PRODOTTO	ANNO-MESE-SETT.	PREZZO	VARIAZ. SU SETT. PREC.	VARIAZ. SU SETT. ANNO PREC.
Anatre	2021-1-1	2,35 €/Kg	0,0%	-8,5%
Faraone	2021-1-1	2,22 €/Kg	-0,7%	-5,4%
Galline	2021-1-1	0,30 €/Kg	-4,9%	-4,6%
Piccioni	2021-1-1	6,50 €/Kg	0,0%	-13,3%
Polli	2021-1-1	1,09 €/Kg	-2,7%	29,2%
Tacchini	2021-1-1	1,38 €/Kg	-1,8%	-10,9%
Uova	2021-1-1	11,93 €/100 unit�	-1,1%	-3,9%

Conigli

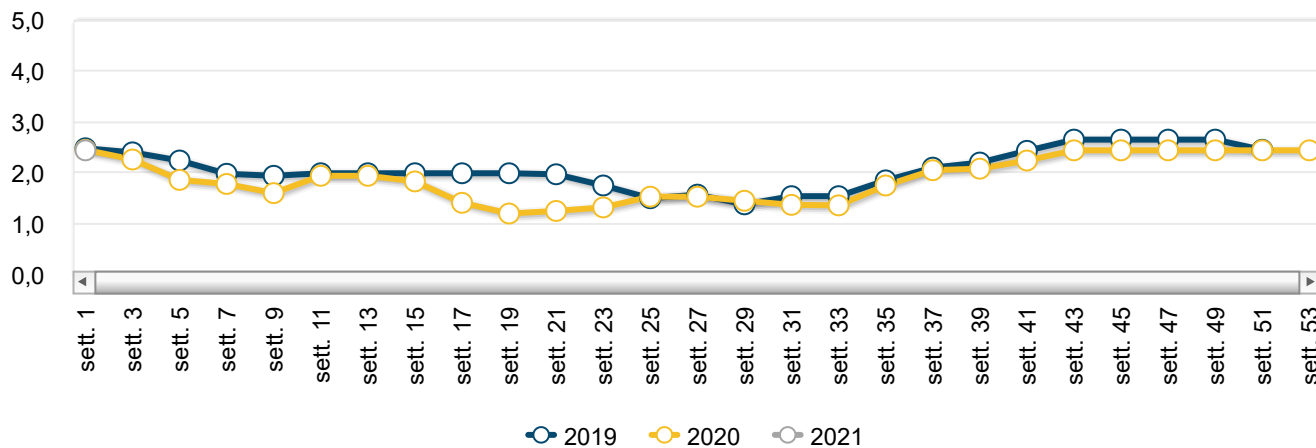
PRODOTTO	ANNO-MESE-SETT.	PREZZO	VARIAZ. SU SETT. PREC.	VARIAZ. SU SETT. ANNO PREC.
Conigli	2021-1-1	2,44 €/Kg	0,0%	-0,4%

Il punto sul mercato

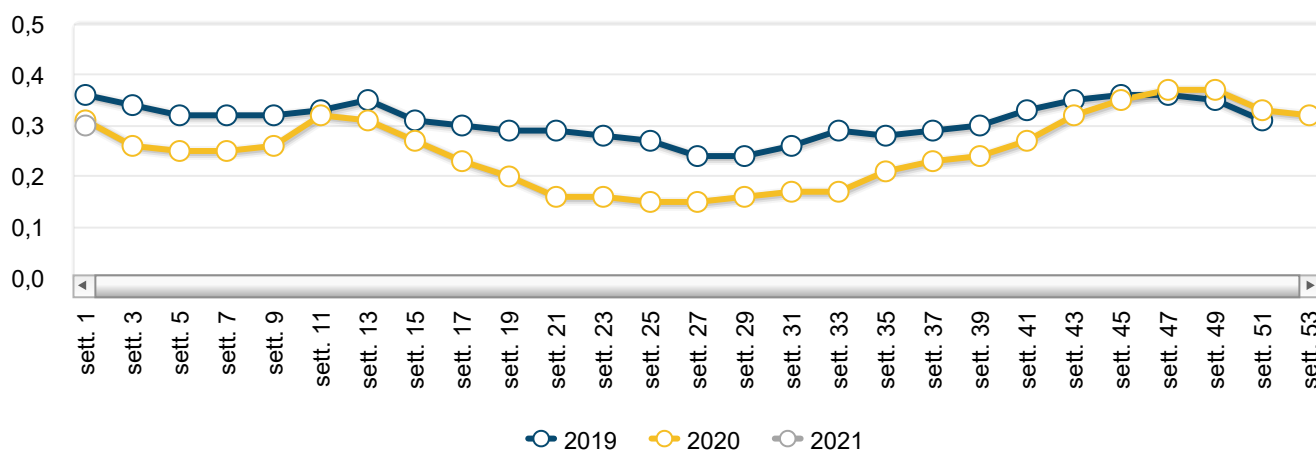
Il mercato dei polli ha registrato nel corso della settimana un andamento dicotomico, caratterizzato da una dinamica delle richieste pi  contenuta nella prima parte, mentre nella seconda la domanda ha ripreso vivacit  alla quale   stata corrisposta un'offerta stabile, arrivando alla fine della settimana a registrare eccedenze di domanda. I listini medi nazionali per entrambe le categorie hanno comunque evidenziato una flessione, ma le aspettative degli operatori volgono verso una ripresa nei valori nelle prossime settimane. Per le galline, dopo il discreto andamento registrato nel corso delle ultime festivit , si registra nella settimana attuale un rallentamento della domanda, sia interna che estera, con conseguenti flessioni nei listini sia a Treviso che Verona. Su quest'ultime si rileva anche per le uova un'offerta eccedentaria rispetto alla domanda con erosioni nei corsi per tutte le categorie. Mercato stabile per il coniglio con un'offerta e una domanda che rimangono ancora in equilibrio.



Conigli - Andamento prezzi medi

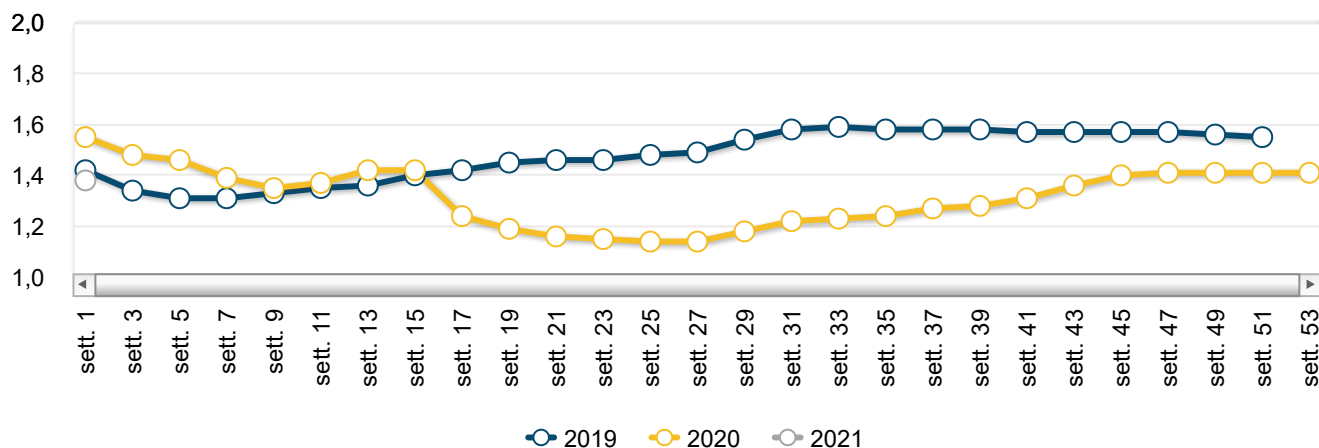


Galline - Andamento prezzi medi

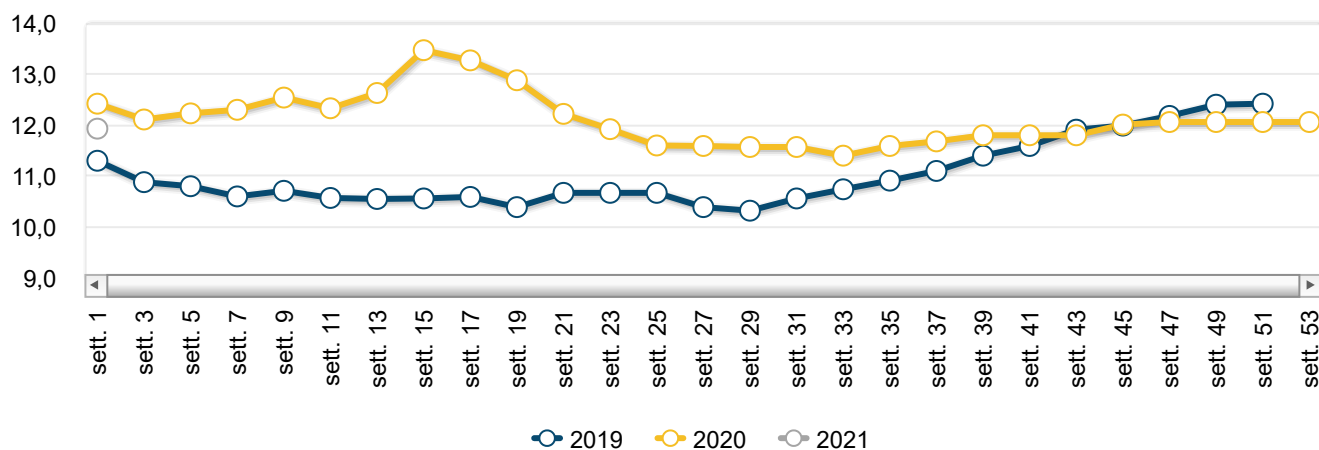




Tacchini - Andamento prezzi medi



Uova - Andamento prezzi medi



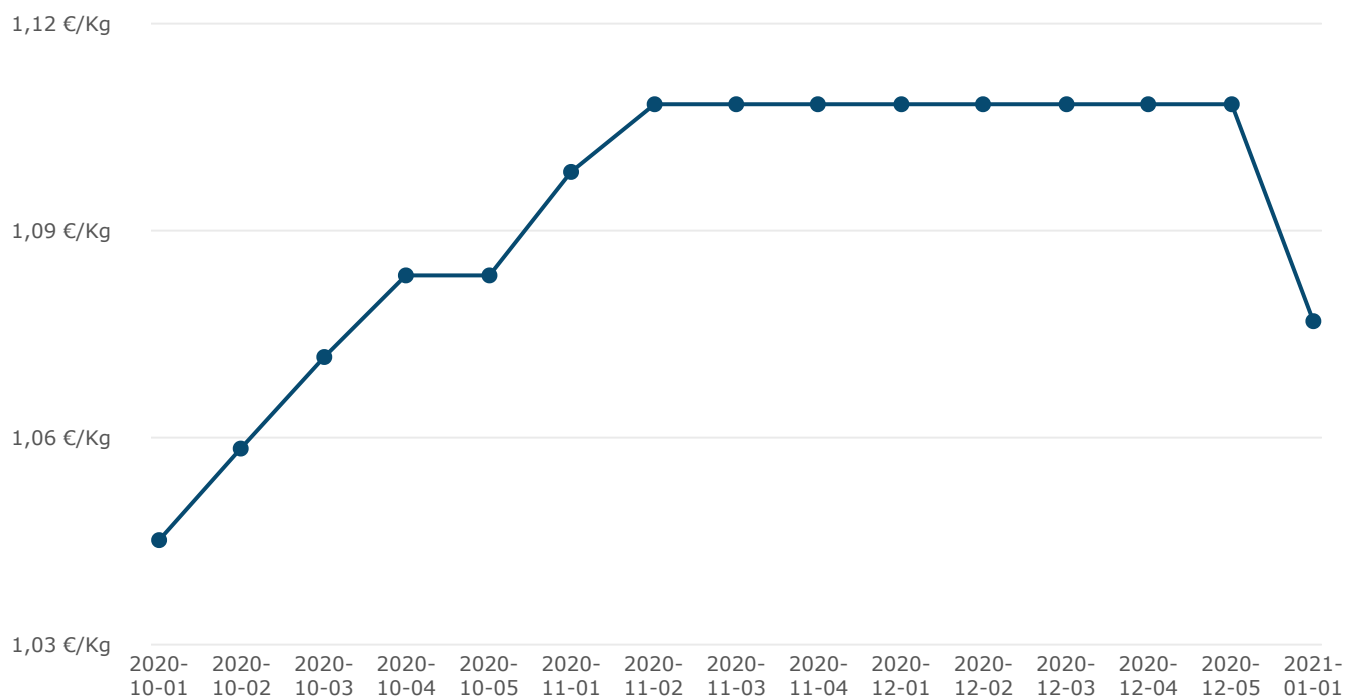
Prezzi medi per piazza

Polli

PRODOTTO	ANNO-MESE-SETT.	PREZZO	VARIAZ. SU SETT. PREC.	VARIAZ. SU SETT. ANNO PREC.	GRAFICO
Polli - Taglia leggera	2021-1-1	1,08 €/Kg	-2,9% ↓	28,9% ↑	
Polli - Taglia pesante	2021-1-1	1,10 €/Kg	-2,5% ↓	29,4% ↑	



Polli - Polli - Taglia leggera



Tacchini

PIAZZA	ANNO-MESE-SETT.	PREZZO	VARIAZ. SU SETT. PREC.	VARIAZ. SU SETT. ANNO PREC.
Tacchini - Taglia media				
Macerata	2021-1-1	1,39 €/Kg	0,0% ↔	-12,3% ↓
Perugia	2021-1-1	1,42 €/Kg	0,0% ↔	-11,3% ↓
Treviso	2021-1-1	1,33 €/Kg	-3,6% ↓	-10,5% ↓
Tacchini - Taglia pesante				
Arezzo	2021-1-1	1,42 €/Kg	0,0% ↔	-11,3% ↓
Forlì	2021-1-1	1,42 €/Kg	0,0% ↔	-11,3% ↓
Padova	2021-1-1	1,41 €/Kg	0,0% ↔	-4,7% ↓
Verona	2021-1-1	1,33 €/Kg	-5,7% ↓	-16,4% ↓

Galline

PIAZZA	ANNO-MESE-SETT.	PREZZO	VARIAZ. SU SETT. PREC.	VARIAZ. SU SETT. ANNO PREC.
--------	-----------------	--------	------------------------	-----------------------------

PIAZZA	ANNO-MESE-SETT.	PREZZO	VARIAZ. SU SETT. PREC.	VARIAZ. SU SETT. ANNO PREC.
Galline - Taglia media				
Cuneo	2021-1-1	0,36 €/Kg	0,0% ↔	0,0% ↔
Perugia	2021-1-1	0,26 €/Kg	0,0% ↔	-31,6% ↓
Treviso	2021-1-1	0,35 €/Kg	-12,5% ↓	6,1% ↑
Verona	2021-1-1	0,32 €/Kg	-11,1% ↓	14,3% ↑
Galline - Taglia pesante				
Arezzo	2021-1-1	0,28 €/Kg	0,0% ↔	-6,7% ↓
Cuneo	2021-1-1	0,29 €/Kg	0,0% ↔	-3,3% ↓
Forli'	2021-1-1	0,28 €/Kg	0,0% ↔	-6,7% ↓
Padova	2021-1-1	0,31 €/Kg	0,0% ↔	6,9% ↑
Treviso	2021-1-1	0,27 €/Kg	-6,9% ↓	-6,9% ↓
Verona	2021-1-1	0,26 €/Kg	-10,3% ↓	-13,3% ↓

Faraone

PIAZZA	ANNO-MESE-SETT.	PREZZO	VARIAZ. SU SETT. PREC.	VARIAZ. SU SETT. ANNO PREC.
Faraone - Taglia leggera				
Cuneo	2021-1-1	2,18 €/Kg	0,0% ↔	-6,5% ↓
Padova	2021-1-1	2,23 €/Kg	0,0% ↔	-6,1% ↓
Perugia	2021-1-1	2,20 €/Kg	0,0% ↔	-6,4% ↓
Verona	2021-1-1	2,13 €/Kg	-2,3% ↓	-8,6% ↓
Faraone - Taglia pesante				
Arezzo	2021-1-1	2,25 €/Kg	0,0% ↔	-4,3% ↓
Forli'	2021-1-1	2,30 €/Kg	0,0% ↔	-2,1% ↓
Treviso	2021-1-1	2,30 €/Kg	-2,1% ↓	-3,0% ↓

Conigli

PIAZZA	ANNO-MESE-SETT.	PREZZO	VARIAZ. SU SETT. PREC.	VARIAZ. SU SETT. ANNO PREC.
Conigli				
Arezzo	2021-1-1	2,43 €/Kg	0,0% ↔	-1,2% ↓
Macerata	2021-1-1	2,53 €/Kg	0,0% ↔	-6,5% ↓
Treviso	2021-1-1	2,44 €/Kg	0,0% ↔	-0,4% ↓
Verona	2021-1-1	2,44 €/Kg	0,0% ↔	-0,4% ↓

Uova

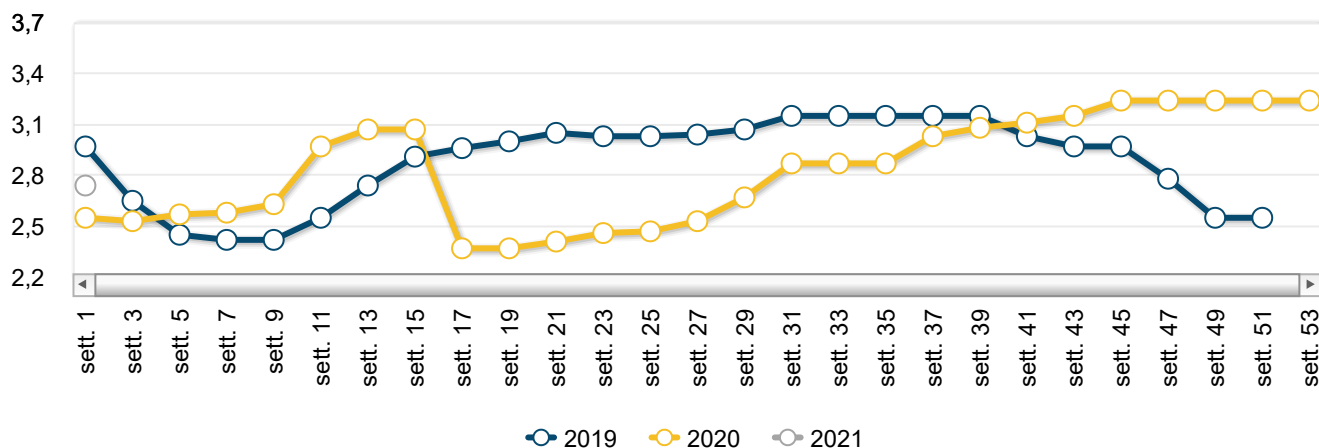
PIAZZA	ANNO-MESE-SETT.	PREZZO	VARIAZ. SU SETT. PREC.	VARIAZ. SU SETT. ANNO PREC.
Uova - L (tra 63 e 73 gr)				
Arezzo	2021-1-1	12,20 €/100 unitÃ	0,0% ↔	-1,6% ↓
Firenze	2021-1-1	12,20 €/100 unitÃ	0,0% ↔	-1,6% ↓
Forlì	2021-1-1	12,20 €/100 unitÃ	0,0% ↔	-1,6% ↓
Padova	2021-1-1	12,10 €/100 unitÃ	0,0% ↔	-18,8% ↓
Palermo	2021-1-1	14,90 €/100 unitÃ	0,0% ↔	2,8% ↑
Treviso	2021-1-1	14,50 €/100 unitÃ	-2,7% ↓	-3,3% ↓
Verona	2021-1-1	11,40 €/100 unitÃ	-3,4% ↓	-6,6% ↓
Uova - M (tra 53 e 63 gr)				
Arezzo	2021-1-1	11,00 €/100 unitÃ	0,0% ↔	-0,9% ↓
Firenze	2021-1-1	11,00 €/100 unitÃ	0,0% ↔	-0,9% ↓
Forlì	2021-1-1	11,00 €/100 unitÃ	0,0% ↔	-0,9% ↓
Macerata	2021-1-1	11,00 €/100 unitÃ	0,0% ↔	0,0% ↔
Padova	2021-1-1	10,80 €/100 unitÃ	0,0% ↔	-21,7% ↓
Palermo	2021-1-1	13,95 €/100 unitÃ	0,0% ↔	3,7% ↑
Treviso	2021-1-1	13,40 €/100 unitÃ	-2,9% ↓	-3,6% ↓
Verona	2021-1-1	10,10 €/100 unitÃ	-3,8% ↓	-7,3% ↓
Uova - S (meno di 53 gr)				

PIAZZA	ANNO-MESE-SETT.	PREZZO	VARIAZ. SU SETT. PREC.	VARIAZ. SU SETT. ANNO PREC.
Arezzo	2021-1-1	8,90 €/100 unitÃ	0,0%	-1,1%
Firenze	2021-1-1	8,90 €/100 unitÃ	0,0%	-1,1%
Forlì	2021-1-1	8,90 €/100 unitÃ	0,0%	-1,1%
Macerata	2021-1-1	9,00 €/100 unitÃ	0,0%	0,0%
Padova	2021-1-1	8,90 €/100 unitÃ	0,0%	-21,9%
Palermo	2021-1-1	10,70 €/100 unitÃ	0,0%	2,9%
Treviso	2021-1-1	10,60 €/100 unitÃ	-3,6%	-4,5%
Verona	2021-1-1	8,30 €/100 unitÃ	-4,6%	-8,8%
Uova - XI (oltre 73 gr)				
Arezzo	2021-1-1	14,30 €/100 unitÃ	0,0%	0,0%
Forlì	2021-1-1	14,30 €/100 unitÃ	0,0%	-0,7%
Padova	2021-1-1	14,00 €/100 unitÃ	0,0%	-18,6%
Palermo	2021-1-1	16,90 €/100 unitÃ	0,0%	2,4%
Treviso	2021-1-1	16,60 €/100 unitÃ	-2,4%	-2,9%
Verona	2021-1-1	13,50 €/100 unitÃ	-2,9%	-5,6%

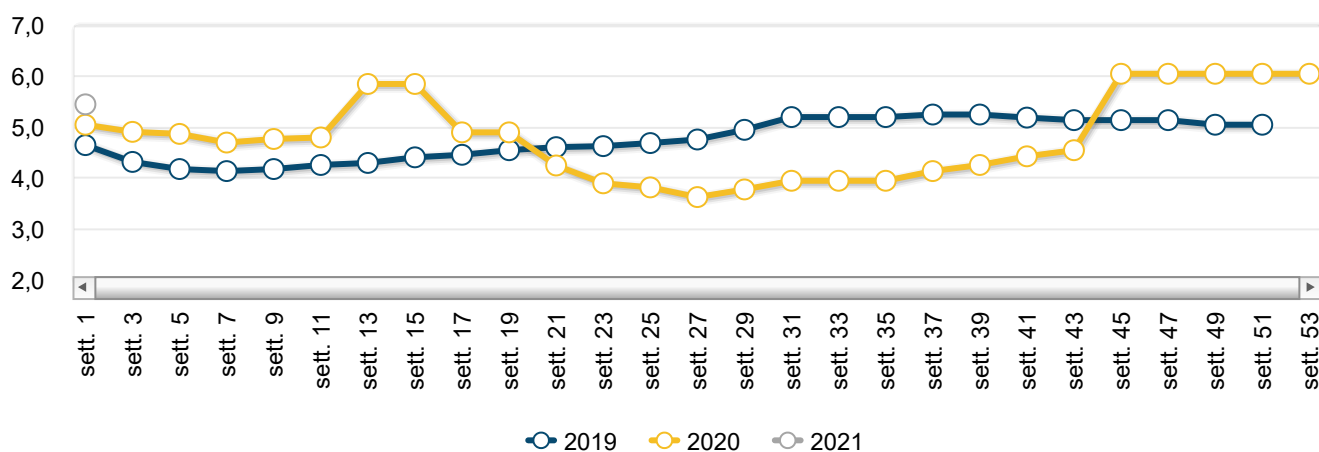
Mercato nazionale all'ingrosso



Carne di pollo - Andamento prezzi medi



Carne di tacchino - Andamento prezzi medi



Prezzi medi per piazza

Carni avicole

PIAZZA	ANNO-MESE-SETT.	PREZZO	VARIAZ. SU SETT. PREC.	VARIAZ. SU SETT. ANNO PREC.
Carni di faraona - Intere				
Verona	2021-1-1	3,45 €/Kg	-4,2% ↓	-8,0% ↓
Carni di gallina - Intere				

PIAZZA	ANNO-MESE-SETT.	PREZZO	VARIAZ. SU SETT. PREC.	VARIAZ. SU SETT. ANNO PREC.
Verona	2021-1-1	1,95 €/Kg	-4,9% ↓	2,6% ↑
Carni di pollo - Busti				
Palermo	2021-1-1	2,43 €/Kg	0,0% ↔	29,6% ↑
Verona	2021-1-1	2,05 €/Kg	-19,6% ↓	24,2% ↑
Carni di pollo - Cosce				
Verona	2021-1-1	2,00 €/Kg	-14,9% ↓	17,6% ↑
Carni di pollo - Interi				
Palermo	2021-1-1	2,33 €/Kg	0,0% ↔	27,4% ↑
Verona	2021-1-1	2,05 €/Kg	-19,6% ↓	24,2% ↑
Carni di pollo - Petto				
Verona	2021-1-1	4,85 €/Kg	-11,8% ↓	14,1% ↑
Carni di tacchino - Fesa				
Verona	2021-1-1	5,45 €/Kg	-9,9% ↓	-16,8% ↓

Carni di coniglio

PIAZZA	ANNO-MESE-SETT.	PREZZO	VARIAZ. SU SETT. PREC.	VARIAZ. SU SETT. ANNO PREC.
Carni di coniglio - Interi				
Palermo	2021-1-1	6,38 €/Kg	0,5% ↑	-12,7% ↓



Scarica la News mercati (786.26 KB).

Archivio News mercati avicoli e uova

11/12/2020 Avicoli e uova - Settimana n.49/2020

25/11/2020 Avicoli e uova - Settimana n.48/2020

18/11/2020 Avicoli e uova - Settimana n.47/2020

11/11/2020 Avicoli e uova - Settimana n.46/2020

04/11/2020 Avicoli e uova - Settimana n.45/2020

Ismea - Area Mercati

Servizio di rilevazione dei prezzi certificato qualità UNI EN ISO 9001

contattaci
