

il settimanale Ismea di informazione sui prodotti agricoli e agroalimentari

n. 2/2020 - Settimana n. 14 dal 30 marzo al 5 aprile 2020









Il punto sul mercato

Il mercato degli agnelli in prossimità della Pasqua ha evidenziato tutte le criticità del momento dovute dall'emergenza Covid-19. I listini non hanno registrato quegli incrementi che di norma vengono mostrati durante questo periodo, a causa di un rallentamento delle macellazioni a fronte della chiusura totale del canale Ho.re.ca. da un lato e da un'offerta di prodotto che non riesce ad essere assorbita solo da consumi delle famiglie. Nel centro Italia gli agnelli da macello vengono ritirati sui medesimi prezzi delle scorse settimane, con Viterbo pari a 3,15 euro al chilo, Grosseto a 3,30 euro al chilo e Siena a 3,15, nettamente al di sotto delle quotazioni raggiunte nel corso della Settimana Santa dello scorso anno (Viterbo -6,0%; Grosseto -9,8%; Siena -3,1%). In un quadro del tutto invariato, da segnalare,

...e nei mercati della piazza di Foggia e Napoli per le varie categorie macellate da teneri, con prezzi da gennaio che si collocano intorno ai 3,10 euro al chilo, ampliando in gap negativo rispetto alla settimana precedente la Pasqua del 2019 (Foggia -25,7%; Noci 24,4%). Infine nell'areale sardo nonostante i leggeri recuperi registrati a Cagliari (2,90euro al chilo) e Sassari (2,50 euro al chilo) su livelli di prezzo già molto bassi, mettono in luce un andamento delle macellazioni che di fatto viene assorbita dai soli consumi domestici e un mercato pasquale che di fatto non è avvenuto. Le perdite nei listini in termini di valore sulla piazza di Cagliari superano i 2 euro, cioè oltre 42% in meno rispetto ai corsi della Pasqua 2019.

















Prezzi medi settimanali


































Animali

PRODOTTO	ANNO-MESE-SETT.	PREZZO	VARIAZ. SU SETT. PREC.	VARIAZ. SU SETT. ANNO PREC.
Agnelli	2020-4-1	3,51 €/Kg	4,1% 	-10,1% 
Agnelloni	2020-4-1	2,89 €/Kg	-6,5% 	-6,7% 
Pecore	2020-4-1	1,00 €/Kg	0,0% 	3,5% 

Prezzi medi per piazza

Animali

PIAZZA	ANNO-MESE-SETT.	PREZZO	VARIAZ. SU SETT. PREC.	VARIAZ. SU SETT. ANNO PREC.
Agnelli				
Cagliari	2020-4-1	2,90 €/Kg	20,8% 	-27,5% 
Ferrara	2020-4-1	3,25 €/Kg	0,0% 	4,8% 
Firenze	2020-4-1	3,25 €/Kg	0,0% 	15,0% 
Foggia	2020-4-1	3,10 €/Kg	-13,9% 	-13,9% 
Grosseto	2020-4-1	3,03 €/Kg	0,0% 	-7,6% 
Messina	2020-4-1	4,42 €/Kg	29,2% 	-9,8% 
Napoli	2020-4-1	4,75 €/Kg	0,0% 	0,0% 
Noci	2020-4-1	3,10 €/Kg	-13,9% 	-13,4% 

PIAZZA	ANNO-MESE-SETT.	PREZZO	VARIAZ. SU SETT. PREC.	VARIAZ. SU SETT. ANNO PREC.
Sassari	2020-4-1	2,50 €/Kg	4,2% 	-23,1% 
Siena	2020-4-1	3,15 €/Kg	0,0% 	-16,0% 
Viterbo	2020-4-1	3,15 €/Kg	0,0% 	-6,0% 
Agnelloni				
Ferrara	2020-4-1	2,90 €/Kg	0,0% 	0,0% 
Foggia	2020-4-1	2,60 €/Kg	-18,8% 	-20,0% 
Messina	2020-4-1	1,97 €/Kg	0,0% 	-6,4% 
Napoli	2020-4-1	3,75 €/Kg	0,0% 	0,0% 
Noci	2020-4-1	2,60 €/Kg	-18,8% 	-14,8% 
Pecore				
Cagliari	2020-4-1	0,45 €/Kg	nd	0,0% 
Ferrara	2020-4-1	1,05 €/Kg	0,0% 	0,0% 
Foggia	2020-4-1	1,40 €/Kg	0,0% 	21,7% 
Grosseto	2020-4-1	0,60 €/Kg	0,0% 	0,0% 
Messina	2020-4-1	1,39 €/Kg	0,0% 	-11,5% 
Napoli	2020-4-1	0,75 €/Kg	0,0% 	0,0% 
Noci	2020-4-1	1,30 €/Kg	0,0% 	18,2% 
Sassari	2020-4-1	0,50 €/Kg	0,0% 	-11,5% 
Viterbo	2020-4-1	0,80 €/Kg	0,0% 	0,0% 

Mercato nazionale all'ingrosso

Carni

PIAZZA	ANNO-MESE-SETT.	PREZZO	VARIAZ. SU SETT. PREC.	VARIAZ. SU SETT. ANNO PREC.
--------	-----------------	--------	------------------------	-----------------------------

Carni di agnello				
Cagliari	2020-4-1	6,50 €/Kg	12,1% ↑	-11,0% ↓
Firenze	2020-4-1	5,25 €/Kg	0,0% ↔	20,7% ↑
Foggia	2020-4-1	6,90 €/Kg	-4,2% ↓	0,0% ↔
Grosseto	2020-4-1	6,65 €/Kg	0,0% ↔	-5,0% ↓
Milano	2020-4-1	8,00 €/Kg	0,0% ↔	6,7% ↑
Napoli	2020-4-1	7,05 €/Kg	0,0% ↔	0,0% ↔
Carni di agnellone				
Foggia	2020-4-1	6,00 €/Kg	-5,5% ↓	1,7% ↑
Milano	2020-4-1	6,50 €/Kg	0,0% ↔	-3,7% ↓
Napoli	2020-4-1	4,75 €/Kg	0,0% ↔	0,0% ↔
Carni di pecora				
Cagliari	2020-4-1	3,60 €/Kg	nd	44,0% ↑
Foggia	2020-4-1	2,80 €/Kg	-3,4% ↓	9,8% ↑
Grosseto	2020-4-1	3,02 €/Kg	0,0% ↔	0,0% ↔
Milano	2020-4-1	3,30 €/Kg	0,0% ↔	-7,0% ↓
Napoli	2020-4-1	2,25 €/Kg	0,0% ↔	0,0% ↔



Scarica la News mercati (286.72 KB).

Archivio News mercati ovicapriini

01/04/2020 Ovicapriini - Settimana n. 13/2020

18/12/2019 Settimana n. 50 - dal 9 al 15 dicembre 2019

11/12/2019 Settimana n. 49 - dal 2 all' 8 dicembre 2019

04/12/2019 Settimana n. 48 - dal 25 novembre al 1 dicembre 2019

06/11/2019 Settimana n.44 - dal 28 ottobre al 3 novembre 2019

Ismea - Area Mercati

Servizio di rilevazione dei prezzi certificato qualità UNI EN ISO 9001

contattaci
