



[Homepage](#) > **Settimana n.47 dal 22 al 28 novembre 2021**

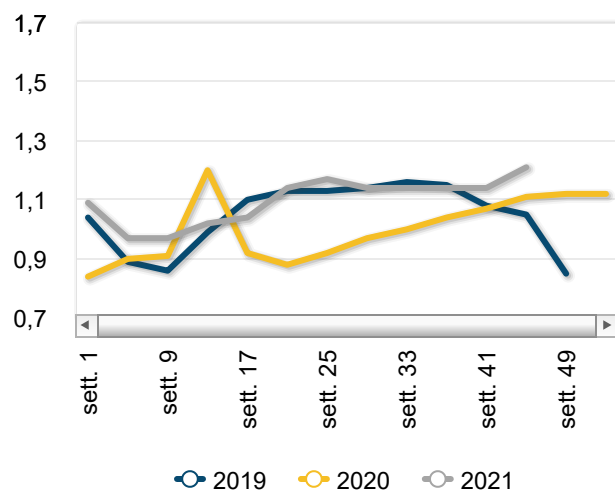
Avicunicoli e uova - News mercati

il settimanale Ismea di informazione sui prodotti agricoli e agroalimentari

n.36/2021 - Settimana n.47 dal 22 al 28 novembre 2021



Prezzi medi - Polli





La rete di rilevazione ISMEA

Mercato nazionale alla produzione

Prezzi medi nazionali

Avicoli e uova

PRODOTTO	ANNO-MESE-SETT.	PREZZO	VARIAZ. SU SETT. PREC.	VARIAZ. SU SETT. ANNO PREC.
Anatre	2021-11-4	2,80 €/Kg	3,6% ↑	18,8% ↑
Faraone	2021-11-4	2,70 €/Kg	0,3% ↑	21,7% ↑
Galline	2021-11-4	0,36 €/Kg	0,0% ↔	-1,2% ↓
Piccioni	2021-11-4	7,55 €/Kg	1,0% ↑	16,2% ↑
Polli	2021-11-4	1,22 €/Kg	0,3% ↑	9,5% ↑
Tacchini	2021-11-4	1,62 €/Kg	3,3% ↑	15,1% ↑
Uova	2021-11-4	11,76 €/100 unitÃ	1,0% ↑	-1,0% ↓

Conigli

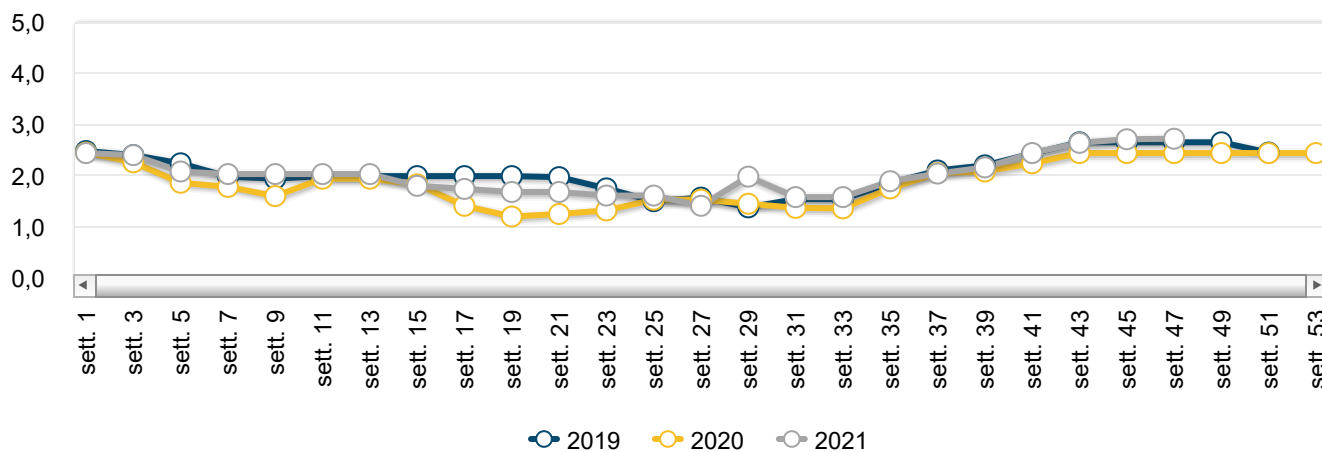
PRODOTTO	ANNO-MESE-SETT.	PREZZO	VARIAZ. SU SETT. PREC.	VARIAZ. SU SETT. ANNO PREC.
Conigli	2021-11-4	2,72 €/Kg	0,0%	11,5%

Il punto sul mercato

Il mercato degli avicoli naviga nell'incertezza dettata non per un calo della domanda, che rimane tutto sommato discreta, piuttosto per una mancanza di prodotto visto il proseguire dell'emergenza sanitaria che sta attanagliando il comparto. Il mercato di entrambe le tipologie di gallina (rosse e bianche) registra una situazione della domanda domestica più interessata rispetto alle scorse settimane, a fronte di un'offerta che rimane ancora adeguata; pertanto, i listini mantengono le precedenti posizioni. Per gli altri prodotti come polli, tacchini, faraone, anatre, le richieste nel corso della settimana si sono mantenute sostenute, nel mentre i volumi offerti (sia come numeri che come pesi medi vivi al carico) restano contenuti registrando un eccesso di domanda con incrementi su tutti i principali mercati. Per i conigli i prezzi mantengono le precedenti posizioni, con una domanda e offerta più equilibrata, anche in considerazione dei livelli di prezzo raggiunti. A detta degli operatori i prezzi hanno raggiunto il loro tetto massimo. La richiesta di uova anche nel corso dell'ultima settimana è risultata buona sia a livello intermedio, che finale. Quindi, malgrado i recenti importanti aumenti dei prezzi, le quotazioni hanno apportato ulteriori incrementi.

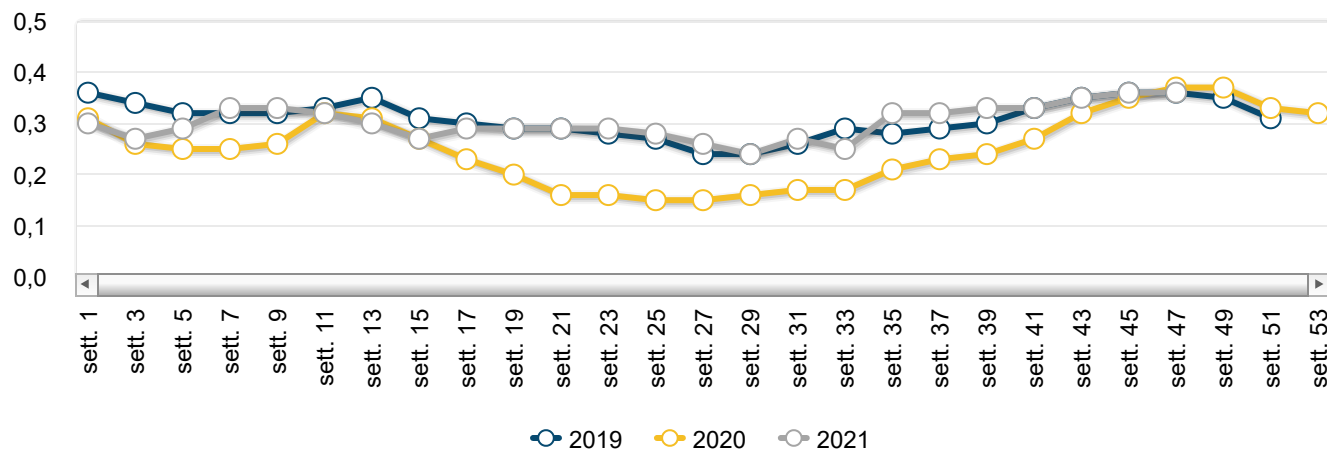


Conigli - Andamento prezzi medi

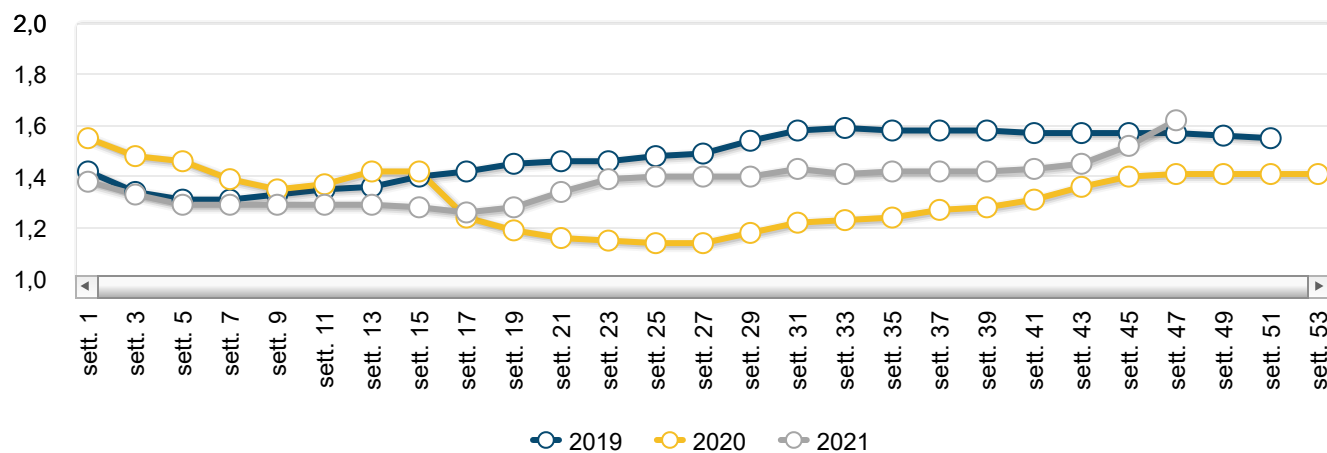




Galline - Andamento prezzi medi

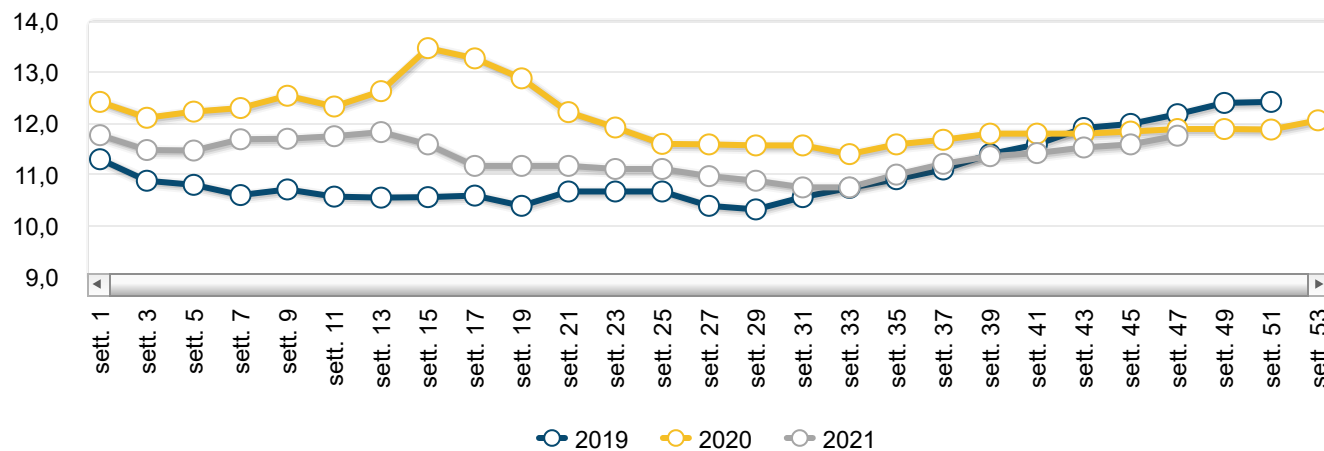


Tacchini - Andamento prezzi medi





Uova - Andamento prezzi medi



Prezzi medi per piazza

Polli

PRODOTTO	ANNO-MESE-SETT.	PREZZO	VARIAZ. SU SETT. PREC.	VARIAZ. SU SETT. ANNO PREC.	GRAFICO
Polli - Taglia leggera	2021-11-4	1,22 €/Kg	0,3% ↑	10,1% ↑	
Polli - Taglia pesante	2021-11-4	1,23 €/Kg	0,4% ↑	8,9% ↑	



Polli - Polli - Taglia leggera



1,23 €/Kg

1,19 €/Kg

1,15 €/Kg

1,11 €/Kg

2021-08-03 2021-08-04 2021-09-01 2021-09-02 2021-09-03 2021-09-04 2021-09-05 2021-10-01 2021-10-02 2021-10-03 2021-10-04 2021-11-01 2021-11-02 2021-11-03 2021-11-04

Tacchini

PIAZZA	ANNO-MESE-SETT.	PREZZO	VARIAZ. SU SETT. PREC.	VARIAZ. SU SETT. ANNO PREC.
Tacchini - Taglia media				
Macerata	2021-11-4	1,54 €/Kg	1,5% ↑	10,8% ↑
Perugia	2021-11-4	1,62 €/Kg	3,2% ↑	14,1% ↑
Treviso	2021-11-4	1,59 €/Kg	3,3% ↑	15,3% ↑
Tacchini - Taglia pesante				
Arezzo	2021-11-4	1,61 €/Kg	3,2% ↑	13,4% ↑
Forlì	2021-11-4	1,62 €/Kg	3,2% ↑	14,1% ↑
Padova	2021-11-4	1,61 €/Kg	3,2% ↑	14,2% ↑
Verona	2021-11-4	1,66 €/Kg	3,7% ↑	17,7% ↑

Galline

PIAZZA	ANNO-MESE-SETT.	PREZZO	VARIAZ. SU SETT. PREC.	VARIAZ. SU SETT. ANNO PREC.
Galline - Taglia media				
Cuneo	2021-11-4	0,40 €/Kg	0,0% ↔	-13,0% ↓
Perugia	2021-11-4	0,27 €/Kg	0,0% ↔	-25,0% ↓
Treviso	2021-11-4	0,44 €/Kg	0,0% ↔	-2,2% ↓
Verona	2021-11-4	0,40 €/Kg	0,0% ↔	-13,0% ↓
Galline - Taglia pesante				
Arezzo	2021-11-4	0,35 €/Kg	0,0% ↔	12,9% ↑
Cuneo	2021-11-4	0,36 €/Kg	0,0% ↔	12,5% ↑
Forlì	2021-11-4	0,35 €/Kg	0,0% ↔	12,9% ↑
Padova	2021-11-4	0,33 €/Kg	0,0% ↔	6,5% ↑
Treviso	2021-11-4	0,35 €/Kg	0,0% ↔	12,9% ↑
Verona	2021-11-4	0,36 €/Kg	0,0% ↔	12,5% ↑

Faraone

PIAZZA	ANNO-MESE-SETT.	PREZZO	VARIAZ. SU SETT. PREC.	VARIAZ. SU SETT. ANNO PREC.
Faraone - Taglia leggera				
Cuneo	2021-11-4	2,68 €/Kg	1,9% ↑	23,0% ↑
Padova	2021-11-4	2,55 €/Kg	0,0% ↔	14,6% ↑
Perugia	2021-11-4	2,82 €/Kg	0,0% ↔	28,2% ↑
Verona	2021-11-4	2,68 €/Kg	0,0% ↔	23,0% ↑
Faraone - Taglia pesante				
Arezzo	2021-11-4	2,82 €/Kg	0,7% ↑	28,2% ↑
Forlì	2021-11-4	2,82 €/Kg	0,0% ↔	28,2% ↑

PIAZZA	ANNO-MESE-SETT.	PREZZO	VARIAZ. SU SETT. PREC.	VARIAZ. SU SETT. ANNO PREC.
Treviso	2021-11-4	2,68 €/Kg	0,0% ↔	13,8% ↑

Conigli

PIAZZA	ANNO-MESE-SETT.	PREZZO	VARIAZ. SU SETT. PREC.	VARIAZ. SU SETT. ANNO PREC.
Conigli				
Arezzo	2021-11-4	2,71 €/Kg	0,0% ↔	11,5% ↑
Macerata	2021-11-4	2,64 €/Kg	0,9% ↑	4,5% ↑
Treviso	2021-11-4	2,72 €/Kg	0,0% ↔	11,5% ↑
Verona	2021-11-4	2,72 €/Kg	0,0% ↔	11,5% ↑

Uova

PIAZZA	ANNO-MESE-SETT.	PREZZO	VARIAZ. SU SETT. PREC.	VARIAZ. SU SETT. ANNO PREC.
Uova - L (tra 63 e 73 gr)				
Arezzo	2021-11-4	11,90 €/100 unitÃ	1,7% ↑	-2,5% ↓
Firenze	2021-11-4	11,80 €/100 unitÃ	1,7% ↑	-3,3% ↓
Forli'	2021-11-4	11,90 €/100 unitÃ	1,7% ↑	-2,5% ↓
Milano	2021-11-4	12,50 €/100 unitÃ	0,8% ↑	3,3% ↑
Padova	2021-11-4	12,50 €/100 unitÃ	0,8% ↑	3,3% ↑
Palermo	2021-11-4	14,05 €/100 unitÃ	0,4% ↑	-5,7% ↓
Treviso	2021-11-4	14,80 €/100 unitÃ	0,7% ↑	-0,7% ↓
Verona	2021-11-4	12,20 €/100 unitÃ	0,8% ↑	3,4% ↑
Uova - M (tra 53 e 63 gr)				
Arezzo	2021-11-4	10,70 €/100 unitÃ	1,9% ↑	-2,7% ↓
Firenze	2021-11-4	10,60 €/100 unitÃ	1,9% ↑	-3,6% ↓

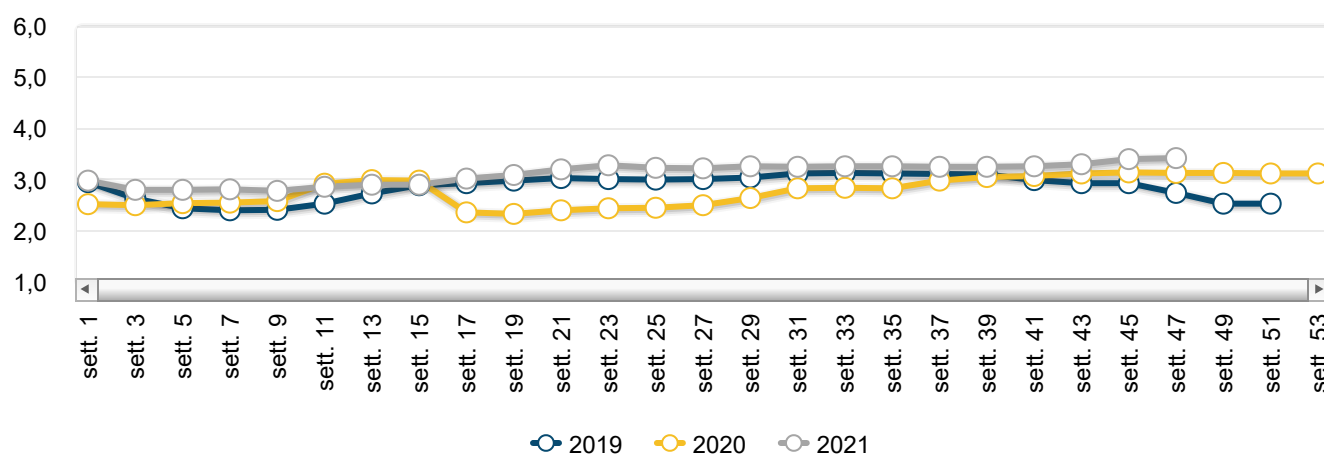
PIAZZA	ANNO-MESE-SETT.	PREZZO	VARIAZ. SU SETT. PREC.	VARIAZ. SU SETT. ANNO PREC.
Forlì	2021-11-4	10,70 €/100 unitÃ	1,9%	-2,7%
Macerata	2021-11-4	10,60 €/100 unitÃ	0,0%	-3,6%
Milano	2021-11-4	11,30 €/100 unitÃ	0,9%	4,6%
Padova	2021-11-4	11,30 €/100 unitÃ	0,9%	4,6%
Palermo	2021-11-4	13,10 €/100 unitÃ	0,4%	-6,1%
Treviso	2021-11-4	13,70 €/100 unitÃ	0,7%	-0,7%
Verona	2021-11-4	10,90 €/100 unitÃ	0,9%	3,8%
Uova - S (meno di 53 gr)				
Arezzo	2021-11-4	8,70 €/100 unitÃ	2,4%	-2,2%
Firenze	2021-11-4	8,60 €/100 unitÃ	2,4%	-3,4%
Forlì	2021-11-4	8,60 €/100 unitÃ	1,2%	-3,4%
Macerata	2021-11-4	8,60 €/100 unitÃ	0,0%	-4,4%
Milano	2021-11-4	9,00 €/100 unitÃ	1,1%	1,1%
Padova	2021-11-4	9,00 €/100 unitÃ	1,1%	1,1%
Palermo	2021-11-4	10,13 €/100 unitÃ	0,5%	-5,4%
Treviso	2021-11-4	10,70 €/100 unitÃ	0,9%	-2,7%
Verona	2021-11-4	8,90 €/100 unitÃ	1,1%	2,3%
Uova - XI (oltre 73 gr)				
Arezzo	2021-11-4	13,70 €/100 unitÃ	1,5%	-4,2%
Forlì	2021-11-4	13,70 €/100 unitÃ	1,5%	-4,2%
Milano	2021-11-4	14,10 €/100 unitÃ	0,7%	0,7%
Padova	2021-11-4	14,10 €/100 unitÃ	0,7%	0,7%
Palermo	2021-11-4	15,98 €/100 unitÃ	0,3%	-5,5%

PIAZZA	ANNO-MESE-SETT.	PREZZO	VARIAZ. SU SETT. PREC.	VARIAZ. SU SETT. ANNO PREC.
Treviso	2021-11-4	16,60 €/100 unitÃ	0,6% ↑	-2,4% ↓
Verona	2021-11-4	14,00 €/100 unitÃ	0,7% ↑	0,7% ↑

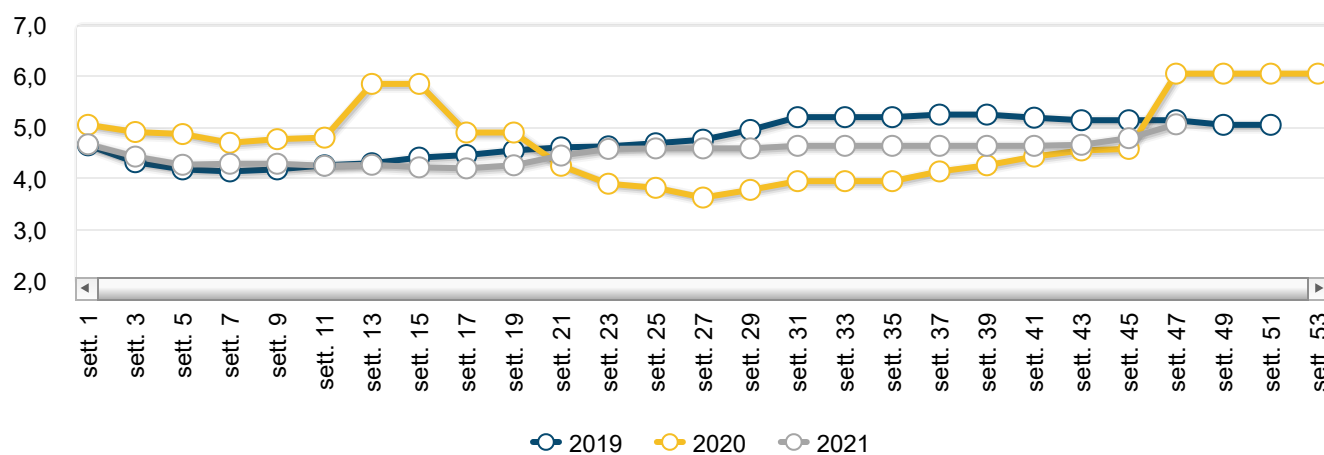
Mercato nazionale all'ingrosso



Carne di pollo - Andamento prezzi medi



Carne di tacchino - Andamento prezzi medi



Prezzi medi per piazza

Carni avicole

PIAZZA	ANNO-MESE-SETT.	PREZZO	VARIAZ. SU SETT. PREC.	VARIAZ. SU SETT. ANNO PREC.
Carni di faraona - Eviscerate				
Firenze	2021-11-4	5,48 €/Kg	1,9% ↑	nd
Milano	2021-11-4	5,15 €/Kg	0,0% ↔	nd
Carni di faraona - Intere				
Verona	2021-11-4	4,50 €/Kg	0,0% ↔	25,0% ↑
Carni di gallina - Eviscerate				
Firenze	2021-11-4	1,16 €/Kg	0,0% ↔	nd
Milano	2021-11-4	2,15 €/Kg	0,0% ↔	nd
Carni di gallina - Intere				
Verona	2021-11-4	2,10 €/Kg	0,0% ↔	2,4% ↑
Carni di piccione - Eviscerate				
Firenze	2021-11-4	12,35 €/Kg	1,2% ↑	nd
Milano	2021-11-4	15,55 €/Kg	0,0% ↔	nd
Carni di pollo - Busti				
Firenze	2021-11-4	2,70 €/Kg	1,9% ↑	nd
Milano	2021-11-4	2,90 €/Kg	0,0% ↔	nd
Palermo	2021-11-4	2,68 €/Kg	1,9% ↑	9,2% ↑
Verona	2021-11-4	2,55 €/Kg	0,0% ↔	0,0% ↔
Carni di pollo - Cosce				
Firenze	2021-11-4	3,58 €/Kg	0,0% ↔	nd

PIAZZA	ANNO-MESE-SETT.	PREZZO	VARIAZ. SU SETT. PREC.	VARIAZ. SU SETT. ANNO PREC.
Milano	2021-11-4	2,40 €/Kg	0,0% ↔	nd
Verona	2021-11-4	2,30 €/Kg	0,0% ↔	-2,1% ↓
Carni di pollo - Interi				
Firenze	2021-11-4	2,58 €/Kg	2,0% ↑	nd
Milano	2021-11-4	2,60 €/Kg	0,0% ↔	nd
Palermo	2021-11-4	2,68 €/Kg	1,9% ↑	12,6% ↑
Verona	2021-11-4	2,55 €/Kg	0,0% ↔	0,0% ↔
Carni di pollo - Petto				
Firenze	2021-11-4	4,50 €/Kg	0,0% ↔	nd
Milano	2021-11-4	6,15 €/Kg	0,0% ↔	nd
Verona	2021-11-4	6,20 €/Kg	0,0% ↔	12,7% ↑
Carni di tacchino - Eviscerate				
Firenze	2021-11-4	3,65 €/Kg	2,8% ↑	nd
Milano	2021-11-4	2,75 €/Kg	3,8% ↑	nd
Carni di tacchino - Fesa				
Firenze	2021-11-4	5,55 €/Kg	2,8% ↑	nd
Milano	2021-11-4	6,65 €/Kg	4,7% ↑	nd
Verona	2021-11-4	6,70 €/Kg	4,7% ↑	10,7% ↑

Carni di coniglio

PIAZZA	ANNO-MESE-SETT.	PREZZO	VARIAZ. SU SETT. PREC.	VARIAZ. SU SETT. ANNO PREC.
Carni di coniglio - Interi				

PIAZZA	ANNO-MESE-SETT.	PREZZO	VARIAZ. SU SETT. PREC.	VARIAZ. SU SETT. ANNO PREC.
Firenze	2021-11-4	4,95 €/Kg	2,1% ↑	nd
Milano	2021-11-4	6,15 €/Kg	0,0% ↔	nd
Palermo	2021-11-4	4,95 €/Kg	-1,0% ↓	-20,8% ↓



Scarica la News mercati (874.56 KB).

Archivio News mercati avicoli e uova

23/11/2021 Avicoli e uova - Settimana n.46/2021

16/11/2021 Avicoli e uova - Settimana n.45/2021

10/11/2021 Avicoli e uova - Settimana n.42/2021

03/11/2021 Avicoli e uova - Settimana n.42/2021

27/10/2021 Avicoli e uova - Settimana n.42/2021

Ismea - Area Mercati

Servizio di rilevazione dei prezzi certificato qualità UNI EN ISO 9001

contattaci