



[Homepage](#) > **Settimana n.45 dal 8 al 14 novembre 2021**

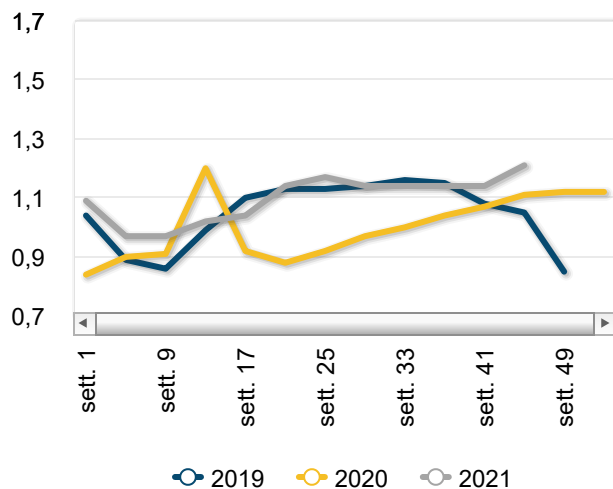
Avicunicoli e uova - News mercati

il settimanale Ismea di informazione sui prodotti agricoli e agroalimentari

n.34/2021 - Settimana n.45 dal 8 al 14 novembre 2021



Prezzi medi - Polli





La rete di rilevazione ISMEA

Mercato nazionale alla produzione

Prezzi medi nazionali

Avicoli e uova

| PRODOTTO | ANNO-MESE-SETT. | PREZZO | VARIAZ. SU SETT. PREC. | VARIAZ. SU SETT. ANNO PREC. |
|----------|-----------------|-------------------|------------------------|-----------------------------|
| Anatre | 2021-11-2 | 2,68 €/Kg | 0,4% ↑ | 13,8% ↑ |
| Faraone | 2021-11-2 | 2,67 €/Kg | 2,8% ↑ | 20,2% ↑ |
| Galline | 2021-11-2 | 0,36 €/Kg | 3,2% ↑ | 3,5% ↑ |
| Piccioni | 2021-11-2 | 7,45 €/Kg | 4,2% ↑ | 14,6% ↑ |
| Polli | 2021-11-2 | 1,21 €/Kg | 2,8% ↑ | 9,1% ↑ |
| Tacchini | 2021-11-2 | 1,52 €/Kg | 3,1% ↑ | 8,6% ↑ |
| Uova | 2021-11-2 | 11,59 €/100 unitÃ | 0,5% ↑ | -2,1% ↓ |

Conigli

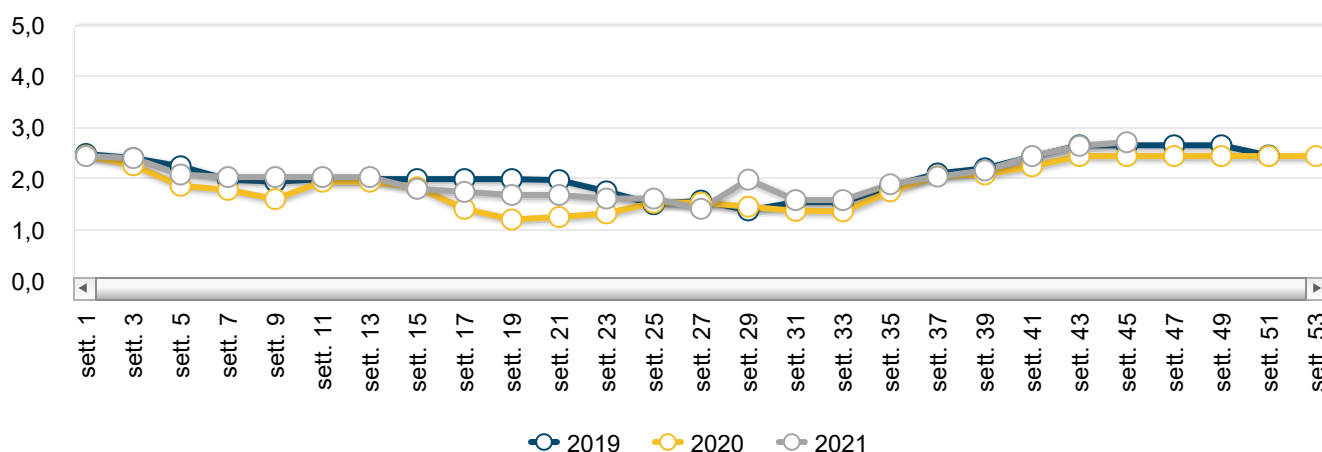
| PRODOTTO | ANNO-MESE-SETT. | PREZZO | VARIAZ. SU SETT. PREC. | VARIAZ. SU SETT. ANNO PREC. |
|----------|-----------------|-----------|------------------------|-----------------------------|
| Conigli | 2021-11-2 | 2,71 €/Kg | 0,4% ↑ | 11,1% ↑ |

Il punto sul mercato

La settimana attuale per il comparto avicolo mette in luce un momento di incertezza e di preoccupazione per quanto riguarda la situazione sanitaria che compromette l'offerta di prodotto sul mercato soprattutto riguardo polli e tacchini. Le richieste per entrambi rimangono sostenute, come accade in questo periodo dell'anno, ma a fronte di un'offerta di prodotto che sta man mano diventando sempre più esigua si determinano immediati innalzamenti nei listini del vivo su tutti centri di scambio. I prezzi medi nazionali per i polli (1,21 euro/kg) registrano una variazione congiunturale del +2,8%, mentre i tacchini (1,52 euro/kg) registrano in sette giorni una congiuntura positiva del +3,1%. Il mercato delle faraone e delle galline si mantiene sui livelli delle precedenti settimane, con un andamento degli scambi che rimane su buoni livelli. Anche i conigli, dopo varie settimane di rialzi, ripetono le buone quotazioni precedenti. Per questi gli operatori dichiarano una domanda ancora interessata; tuttavia, l'offerta di vivo è risultata scarsa, ed alla fine, è questo il fattore che ha permesso agli allevatori di ottenere un ulteriore rialzo delle quotazioni. I valori per il vivo hanno, nel corso di questi ultimi tre mesi registrato recuperi di oltre 1,10 euro, passando da valori prossimi ad 1,60 euro/kg di agosto agli attuali di 2,71 euro/Kg. Per le uova le richieste sono risultate buone sia per la componente intermedia che finale e ciò malgrado i recenti aumenti dei prezzi; per questo motivo le quotazioni hanno ripreso a salire.

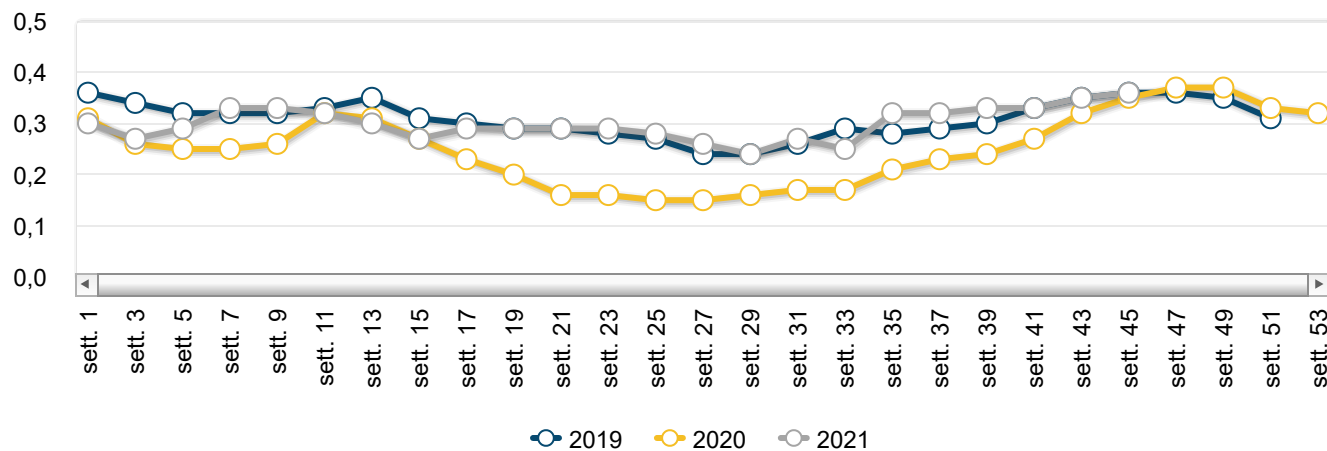


Conigli - Andamento prezzi medi

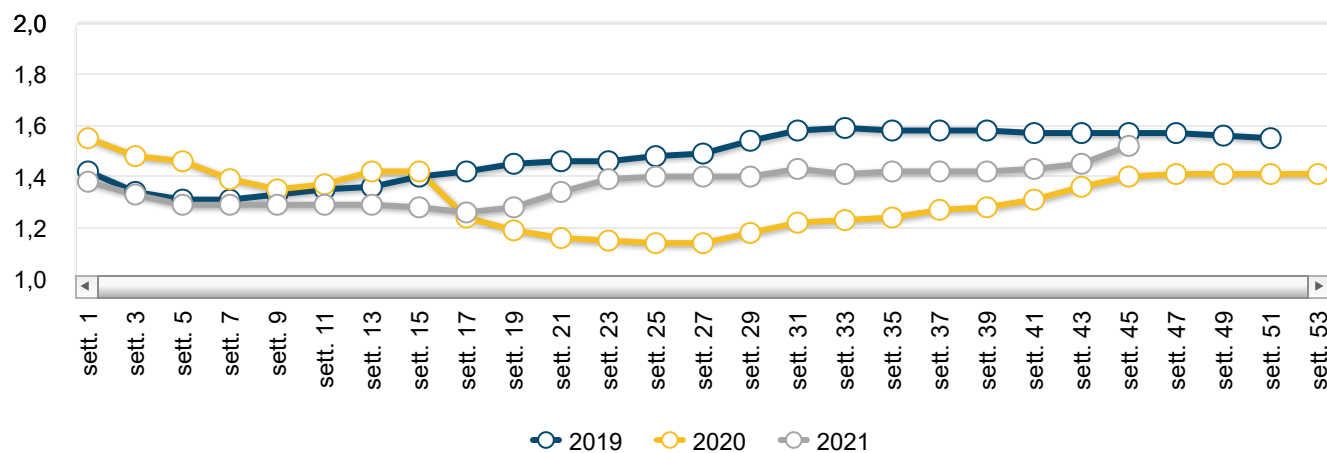




Galline - Andamento prezzi medi

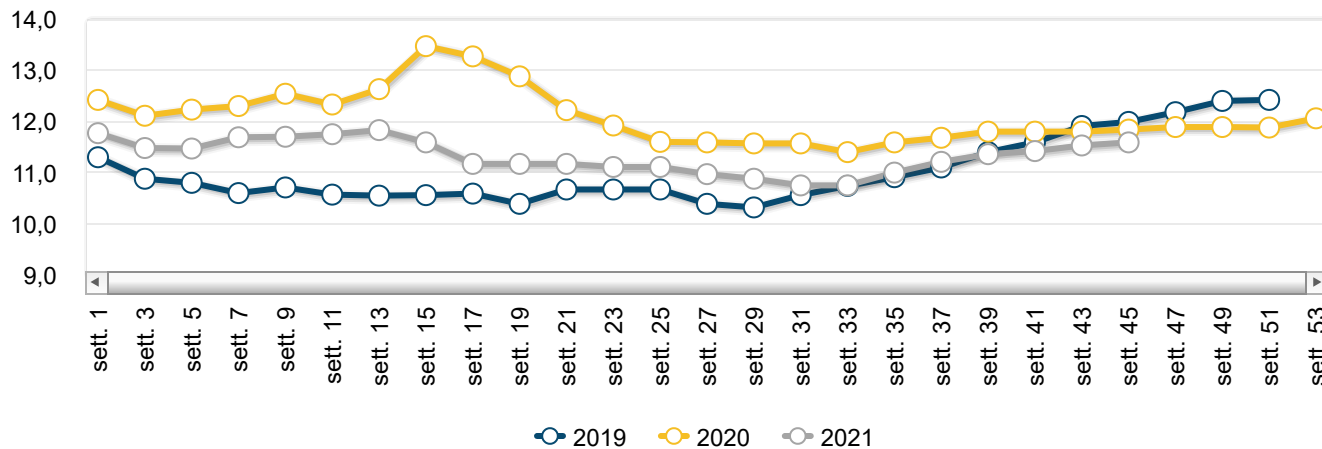


Tacchini - Andamento prezzi medi





Uova - Andamento prezzi medi



Prezzi medi per piazza

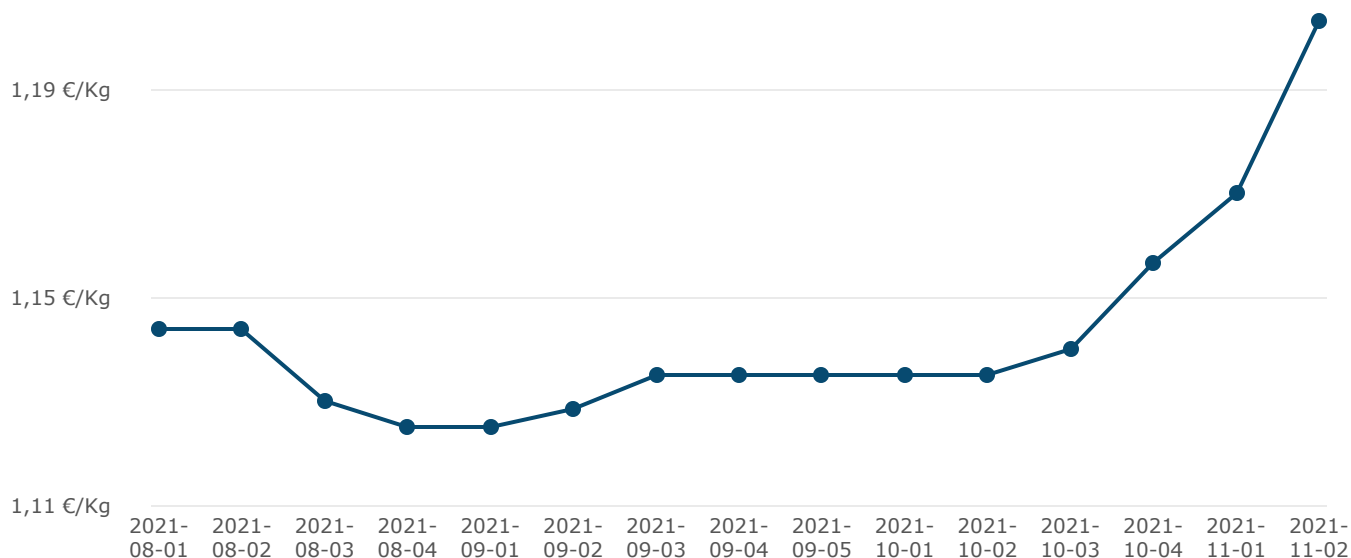
Polli

| PRODOTTO | ANNO-MESE-SETT. | PREZZO | VARIAZ. SU SETT. PREC. | VARIAZ. SU SETT. ANNO PREC. | GRAFICO |
|------------------------|-----------------|-----------|------------------------|-----------------------------|---------|
| Polli - Taglia leggera | 2021-11-2 | 1,20 €/Kg | 2,8% ↑ | 9,6% ↑ | |
| Polli - Taglia pesante | 2021-11-2 | 1,21 €/Kg | 2,8% ↑ | 8,7% ↑ | |



1,23 €/Kg

Polli - Polli - Taglia leggera



Tacchini

| PIAZZA | ANNO-MESE-SETT. | PREZZO | VARIAZ. SU SETT. PREC. | VARIAZ. SU SETT. ANNO PREC. |
|---------------------------|-----------------|-----------|------------------------|-----------------------------|
| Tacchini - Taglia media | | | | |
| Macerata | 2021-11-2 | 1,48 €/Kg | 2,1% ↑ | 10,2% ↑ |
| Perugia | 2021-11-2 | 1,51 €/Kg | 3,4% ↑ | 7,9% ↑ |
| Treviso | 2021-11-2 | 1,49 €/Kg | 3,1% ↑ | 9,6% ↑ |
| Tacchini - Taglia pesante | | | | |
| Arezzo | 2021-11-2 | 1,51 €/Kg | 1,3% ↑ | 7,9% ↑ |
| Forlì | 2021-11-2 | 1,51 €/Kg | 3,4% ↑ | 7,9% ↑ |
| Padova | 2021-11-2 | 1,52 €/Kg | 2,7% ↑ | 7,8% ↑ |
| Verona | 2021-11-2 | 1,55 €/Kg | 2,6% ↑ | 9,9% ↑ |

Galline

| PIAZZA | ANNO-MESE-SETT. | PREZZO | VARIAZ. SU SETT. PREC. | VARIAZ. SU SETT. ANNO PREC. |
|---------------------------------|-----------------|-----------|------------------------|-----------------------------|
| Galline - Taglia media | | | | |
| Cuneo | 2021-11-2 | 0,40 €/Kg | 5,3% ↑ | 21,2% ↑ |
| Perugia | 2021-11-2 | 0,27 €/Kg | 0,0% ↔ | -25,0% ↓ |
| Treviso | 2021-11-2 | 0,44 €/Kg | 0,0% ↔ | -2,2% ↓ |
| Verona | 2021-11-2 | 0,40 €/Kg | 0,0% ↔ | -13,0% ↓ |
| Galline - Taglia pesante | | | | |
| Arezzo | 2021-11-2 | 0,35 €/Kg | 0,0% ↔ | 12,9% ↑ |
| Cuneo | 2021-11-2 | 0,36 €/Kg | 5,9% ↑ | 20,0% ↑ |
| Forlì | 2021-11-2 | 0,35 €/Kg | 6,1% ↑ | 12,9% ↑ |
| Padova | 2021-11-2 | 0,33 €/Kg | 0,0% ↔ | 6,5% ↑ |
| Treviso | 2021-11-2 | 0,35 €/Kg | 12,9% ↑ | 12,9% ↑ |
| Verona | 2021-11-2 | 0,36 €/Kg | 0,0% ↔ | 12,5% ↑ |

Faraone

| PIAZZA | ANNO-MESE-SETT. | PREZZO | VARIAZ. SU SETT. PREC. | VARIAZ. SU SETT. ANNO PREC. |
|---------------------------------|-----------------|-----------|------------------------|-----------------------------|
| Faraone - Taglia leggera | | | | |
| Cuneo | 2021-11-2 | 2,63 €/Kg | 3,1% ↑ | 20,7% ↑ |
| Padova | 2021-11-2 | 2,55 €/Kg | 2,0% ↑ | 14,6% ↑ |
| Perugia | 2021-11-2 | 2,77 €/Kg | 3,7% ↑ | 25,9% ↑ |
| Verona | 2021-11-2 | 2,68 €/Kg | 1,9% ↑ | 23,0% ↑ |
| Faraone - Taglia pesante | | | | |
| Arezzo | 2021-11-2 | 2,75 €/Kg | 1,5% ↑ | 25,0% ↑ |
| Forlì | 2021-11-2 | 2,77 €/Kg | 3,7% ↑ | 25,9% ↑ |

| PIAZZA | ANNO-MESE-SETT. | PREZZO | VARIAZ. SU SETT. PREC. | VARIAZ. SU SETT. ANNO PREC. |
|---------|-----------------|-----------|------------------------|-----------------------------|
| Treviso | 2021-11-2 | 2,63 €/Kg | 1,9% | 11,7% |

Conigli

| PIAZZA | ANNO-MESE-SETT. | PREZZO | VARIAZ. SU SETT. PREC. | VARIAZ. SU SETT. ANNO PREC. |
|----------|-----------------|-----------|------------------------|-----------------------------|
| Conigli | | | | |
| Arezzo | 2021-11-2 | 2,71 €/Kg | 1,9% | 11,5% |
| Macerata | 2021-11-2 | 2,62 €/Kg | 0,0% | 3,6% |
| Treviso | 2021-11-2 | 2,71 €/Kg | 0,4% | 11,1% |
| Verona | 2021-11-2 | 2,71 €/Kg | 0,4% | 11,1% |

Uova

| PIAZZA | ANNO-MESE-SETT. | PREZZO | VARIAZ. SU SETT. PREC. | VARIAZ. SU SETT. ANNO PREC. |
|---------------------------|-----------------|-------------------|------------------------|-----------------------------|
| Uova - L (tra 63 e 73 gr) | | | | |
| Arezzo | 2021-11-2 | 11,60 €/100 unit  | 0,0% | -4,1% |
| Firenze | 2021-11-2 | 11,60 €/100 unit  | 0,0% | -4,1% |
| Forli' | 2021-11-2 | 11,60 €/100 unit  | 0,0% | -4,1% |
| Milano | 2021-11-2 | 12,40 €/100 unit  | 0,8% | 2,5% |
| Padova | 2021-11-2 | 12,40 €/100 unit  | 0,8% | 2,5% |
| Palermo | 2021-11-2 | 13,95 €/100 unit  | 0,1% | -5,7% |
| Treviso | 2021-11-2 | 14,60 €/100 unit  | 0,7% | -2,0% |
| Verona | 2021-11-2 | 12,00 €/100 unit  | 0,8% | 1,7% |
| Uova - M (tra 53 e 63 gr) | | | | |
| Arezzo | 2021-11-2 | 10,40 €/100 unit  | 0,0% | -4,6% |
| Firenze | 2021-11-2 | 10,40 €/100 unit  | 0,0% | -4,6% |

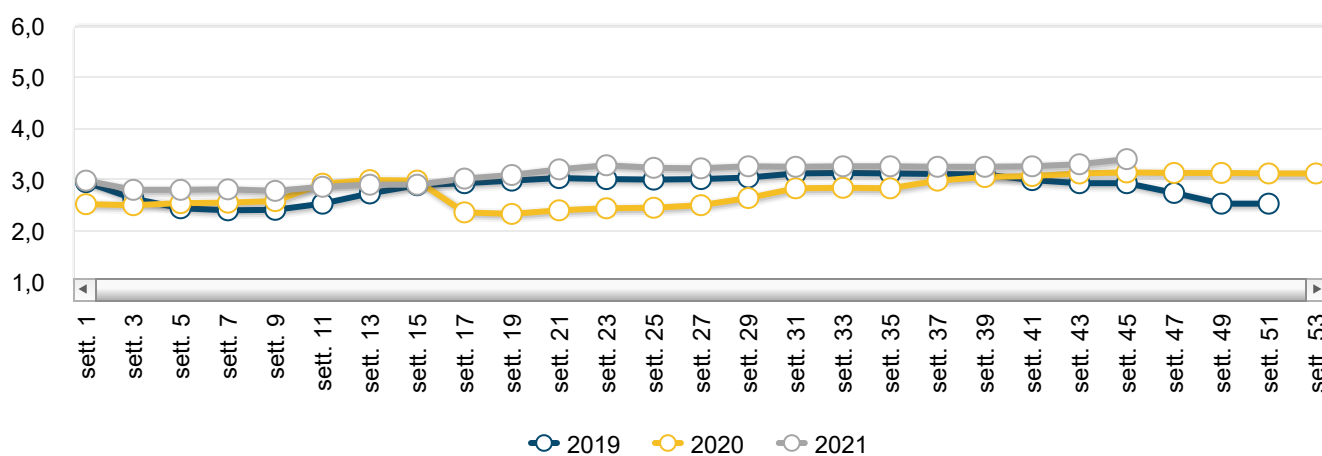
| PIAZZA | ANNO-MESE-SETT. | PREZZO | VARIAZ. SU SETT. PREC. | VARIAZ. SU SETT. ANNO PREC. |
|---------------------------------|-----------------|-------------------|------------------------|-----------------------------|
| Forlì | 2021-11-2 | 10,40 €/100 unitÃ | 0,0% | -4,6% |
| Macerata | 2021-11-2 | 10,55 €/100 unitÃ | 0,0% | -3,7% |
| Milano | 2021-11-2 | 11,20 €/100 unitÃ | 0,9% | 3,7% |
| Padova | 2021-11-2 | 11,20 €/100 unitÃ | 0,9% | 3,7% |
| Palermo | 2021-11-2 | 13,00 €/100 unitÃ | 0,4% | -6,1% |
| Treviso | 2021-11-2 | 13,50 €/100 unitÃ | 0,7% | -2,2% |
| Verona | 2021-11-2 | 10,70 €/100 unitÃ | 0,9% | 1,9% |
| Uova - S (meno di 53 gr) | | | | |
| Arezzo | 2021-11-2 | 8,40 €/100 unitÃ | 0,0% | -4,5% |
| Firenze | 2021-11-2 | 8,40 €/100 unitÃ | 0,0% | -4,5% |
| Forlì | 2021-11-2 | 8,40 €/100 unitÃ | 0,0% | -4,5% |
| Macerata | 2021-11-2 | 8,55 €/100 unitÃ | 0,0% | -4,5% |
| Milano | 2021-11-2 | 8,90 €/100 unitÃ | 1,1% | 0,0% |
| Padova | 2021-11-2 | 8,90 €/100 unitÃ | 1,1% | 0,0% |
| Palermo | 2021-11-2 | 10,03 €/100 unitÃ | 0,5% | -5,4% |
| Treviso | 2021-11-2 | 10,50 €/100 unitÃ | 1,0% | -4,5% |
| Verona | 2021-11-2 | 8,70 €/100 unitÃ | 1,2% | 0,0% |
| Uova - XI (oltre 73 gr) | | | | |
| Arezzo | 2021-11-2 | 13,40 €/100 unitÃ | 0,0% | -5,6% |
| Forlì | 2021-11-2 | 13,40 €/100 unitÃ | 0,0% | -5,6% |
| Milano | 2021-11-2 | 14,00 €/100 unitÃ | 0,7% | 0,0% |
| Padova | 2021-11-2 | 14,00 €/100 unitÃ | 0,7% | 0,0% |
| Palermo | 2021-11-2 | 15,88 €/100 unitÃ | 0,1% | -5,5% |

| PIAZZA | ANNO-MESE-SETT. | PREZZO | VARIAZ. SU SETT. PREC. | VARIAZ. SU SETT. ANNO PREC. |
|---------|-----------------|-------------------|---|--|
| Treviso | 2021-11-2 | 16,40 €/100 unitÃ | 0,6% ↑ | -3,5% ↓ |
| Verona | 2021-11-2 | 13,80 €/100 unitÃ | 0,7% ↑ | -0,7% ↓ |

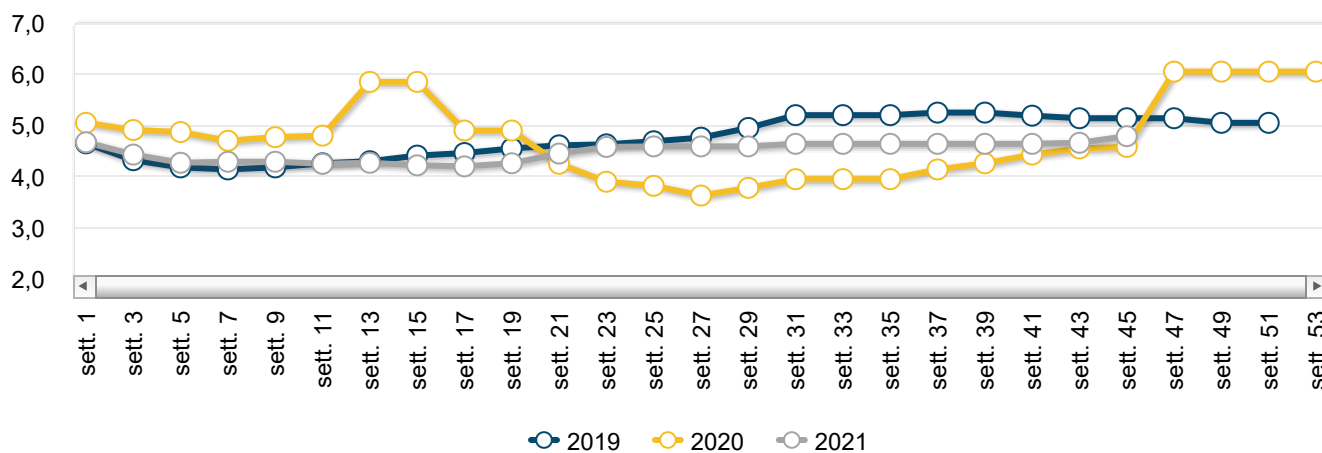
Mercato nazionale all'ingrosso



Carne di pollo - Andamento prezzi medi



Carne di tacchino - Andamento prezzi medi



Prezzi medi per piazza

Carni avicole

| PIAZZA | ANNO-MESE-SETT. | PREZZO | VARIAZ. SU SETT. PREC. | VARIAZ. SU SETT. ANNO PREC. |
|---------------------------------------|-----------------|------------|------------------------|-----------------------------|
| Carni di faraona - Eviscerate | | | | |
| Firenze | 2021-11-2 | 5,33 €/Kg | 0,9% ↑ | nd |
| Milano | 2021-11-2 | 5,15 €/Kg | 2,0% ↑ | 27,2% ↑ |
| Carni di faraona - Intere | | | | |
| Verona | 2021-11-2 | 4,50 €/Kg | 1,1% ↑ | 25,0% ↑ |
| Carni di gallina - Eviscerate | | | | |
| Firenze | 2021-11-2 | 1,16 €/Kg | 0,0% ↔ | nd |
| Milano | 2021-11-2 | 2,15 €/Kg | 4,9% ↑ | 4,9% ↑ |
| Carni di gallina - Intere | | | | |
| Verona | 2021-11-2 | 2,10 €/Kg | 2,4% ↑ | 2,4% ↑ |
| Carni di piccione - Eviscerate | | | | |
| Firenze | 2021-11-2 | 12,15 €/Kg | 0,0% ↔ | nd |
| Milano | 2021-11-2 | 15,05 €/Kg | 3,4% ↑ | -5,9% ↓ |
| Carni di pollo - Busti | | | | |
| Firenze | 2021-11-2 | 2,63 €/Kg | 1,2% ↑ | nd |
| Milano | 2021-11-2 | 2,90 €/Kg | 1,8% ↑ | 8,4% ↑ |
| Palermo | 2021-11-2 | 2,63 €/Kg | 0,0% ↔ | 7,1% ↑ |
| Verona | 2021-11-2 | 2,55 €/Kg | 4,1% ↑ | 0,0% ↔ |
| Carni di pollo - Cosce | | | | |
| Firenze | 2021-11-2 | 3,53 €/Kg | 0,6% ↑ | nd |

| PIAZZA | ANNO-MESE-SETT. | PREZZO | VARIAZ. SU SETT. PREC. | VARIAZ. SU SETT. ANNO PREC. |
|---------------------------------------|-----------------|-----------|------------------------|-----------------------------|
| Milano | 2021-11-2 | 2,40 €/Kg | 2,1% ↑ | 15,7% ↑ |
| Verona | 2021-11-2 | 2,30 €/Kg | 4,5% ↑ | -2,1% ↓ |
| Carni di pollo - Interi | | | | |
| Firenze | 2021-11-2 | 2,48 €/Kg | 0,8% ↑ | nd |
| Milano | 2021-11-2 | 2,60 €/Kg | 2,0% ↑ | 10,6% ↑ |
| Palermo | 2021-11-2 | 2,63 €/Kg | 0,0% ↔ | 10,5% ↑ |
| Verona | 2021-11-2 | 2,55 €/Kg | 4,1% ↑ | 0,0% ↔ |
| Carni di pollo - Petto | | | | |
| Firenze | 2021-11-2 | 4,45 €/Kg | 0,5% ↑ | nd |
| Milano | 2021-11-2 | 6,15 €/Kg | 0,0% ↔ | 15,0% ↑ |
| Verona | 2021-11-2 | 6,20 €/Kg | 0,8% ↑ | 12,7% ↑ |
| Carni di tacchino - Eviscerate | | | | |
| Firenze | 2021-11-2 | 3,53 €/Kg | 0,9% ↑ | nd |
| Milano | 2021-11-2 | 2,60 €/Kg | 2,8% ↑ | 13,0% ↑ |
| Carni di tacchino - Fesa | | | | |
| Firenze | 2021-11-2 | 5,38 €/Kg | 0,6% ↑ | nd |
| Milano | 2021-11-2 | 6,25 €/Kg | 1,6% ↑ | 15,7% ↑ |
| Verona | 2021-11-2 | 6,20 €/Kg | 1,6% ↑ | 2,5% ↑ |

Carni di coniglio

| PIAZZA | ANNO-MESE-SETT. | PREZZO | VARIAZ. SU SETT. PREC. | VARIAZ. SU SETT. ANNO PREC. |
|-----------------------------------|-----------------|--------|------------------------|-----------------------------|
| Carni di coniglio - Interi | | | | |

| PIAZZA | ANNO-MESE-SETT. | PREZZO | VARIAZ. SU SETT. PREC. | VARIAZ. SU SETT. ANNO PREC. |
|---------|-----------------|-----------|------------------------|-----------------------------|
| Firenze | 2021-11-2 | 4,85 €/Kg | 1,0% ↑ | nd |
| Milano | 2021-11-2 | 6,15 €/Kg | 1,7% ↑ | 10,8% ↑ |
| Palermo | 2021-11-2 | 5,20 €/Kg | 0,0% ↔ | -16,8% ↓ |



Scarica la News mercati (874.09 KB).

Archivio News mercati avicoli e uova

10/11/2021 Avicoli e uova - Settimana n.42/2021

03/11/2021 Avicoli e uova - Settimana n.42/2021

27/10/2021 Avicoli e uova - Settimana n.42/2021

20/10/2021 Avicoli e uova - Settimana n.41/2021

13/10/2021 Avicoli e uova - Settimana n.40/2021

Ismea - Area Mercati

Servizio di rilevazione dei prezzi certificato qualità UNI EN ISO 9001

contattaci