



[Homepage](#) > **Settimana n.23 dal 7 al 13 giugno 2021**

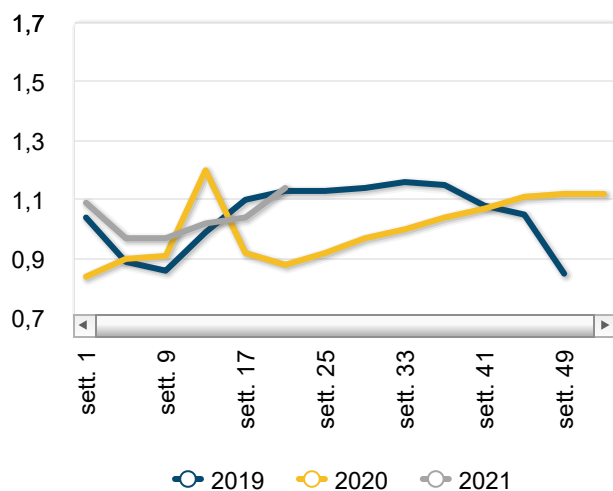
Avicunicoli e uova - News mercati

il settimanale Ismea di informazione sui prodotti agricoli e agroalimentari

n.19/2021 - Settimana n.23 dal 7 al 13 giugno 2021



Prezzi medi - Polli





La rete di rilevazione ISMEA

Mercato nazionale alla produzione

Prezzi medi nazionali

Avicoli e uova

PRODOTTO	ANNO-MESE-SETT.	PREZZO	VARIAZ. SU SETT. PREC.	VARIAZ. SU SETT. ANNO PREC.
Anatre	2021-6-2	2,46 €/Kg	0,2% ↑	19,1% ↑
Faraone	2021-6-2	2,41 €/Kg	0,3% ↑	25,5% ↑
Galline	2021-6-2	0,29 €/Kg	0,0% ↔	81,9% ↑
Piccioni	2021-6-2	6,50 €/Kg	0,0% ↔	0,0% ↔
Polli	2021-6-2	1,18 €/Kg	2,5% ↑	33,3% ↑
Tacchini	2021-6-2	1,39 €/Kg	1,9% ↑	20,6% ↑
Uova	2021-6-2	11,11 €/100 unitÃ	-0,6% ↓	-6,8% ↓

Conigli

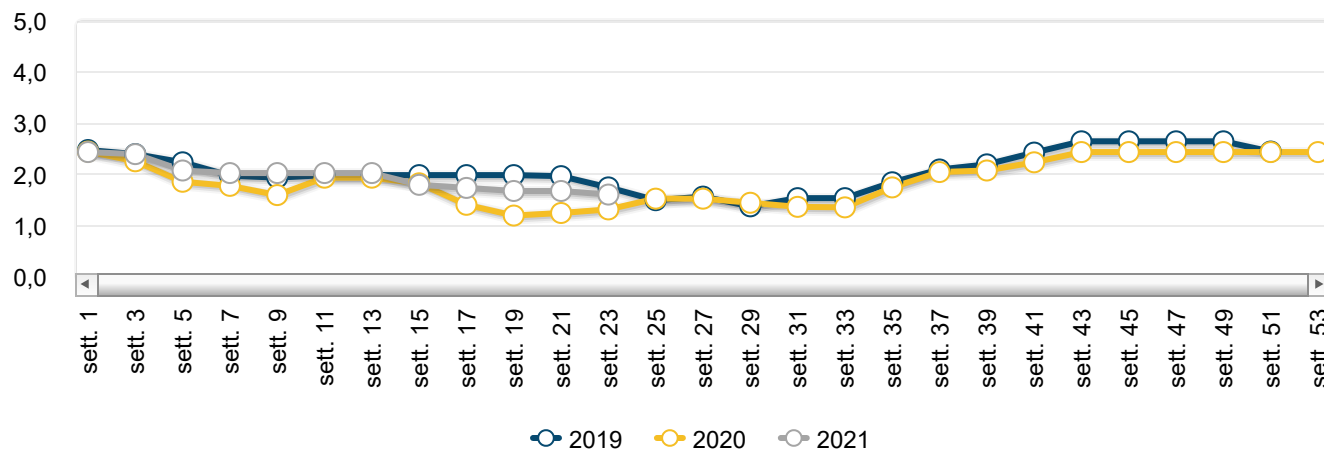
PRODOTTO	ANNO-MESE-SETT.	PREZZO	VARIAZ. SU SETT. PREC.	VARIAZ. SU SETT. ANNO PREC.
Conigli	2021-6-2	1,61 €/Kg	-4,2% ↓	22,0% ↑

Il punto sul mercato

Il mercato dei polli ha evidenziato anche nel corso dell'ultima settimana una discreta domanda finale che grazie ad un'offerta che risulta ancora contenuta spinge in ulteriore recupero i listini medi nazionali sia dei leggeri (1,17 euro/kg) che dei pesanti (1,19 euro/kg). Proseguono nei recuperi anche i listini dei tacchini sulla maggior parte dei mercati, stimolati da una buona domanda domestica e dagli ulteriori incrementi dei valori della fesa che rimane la parte trainante del comparto. In tenuta i listini delle faraone pesanti, mentre quelle di taglia leggera riescono a recuperare qualche centesimo, grazie anche alla buona programmazione messe in atto dagli allevatori. Non riescono invece a mantenere le precedenti quotazioni le uova per le quali si assiste ad una congiuntura flessiva dei corsi sulle piazze di Padova, Verona, Treviso e Milano. Gli operatori auspicano che tali ribassi possano favorire nel breve periodo ad una ripresa dei consumi.

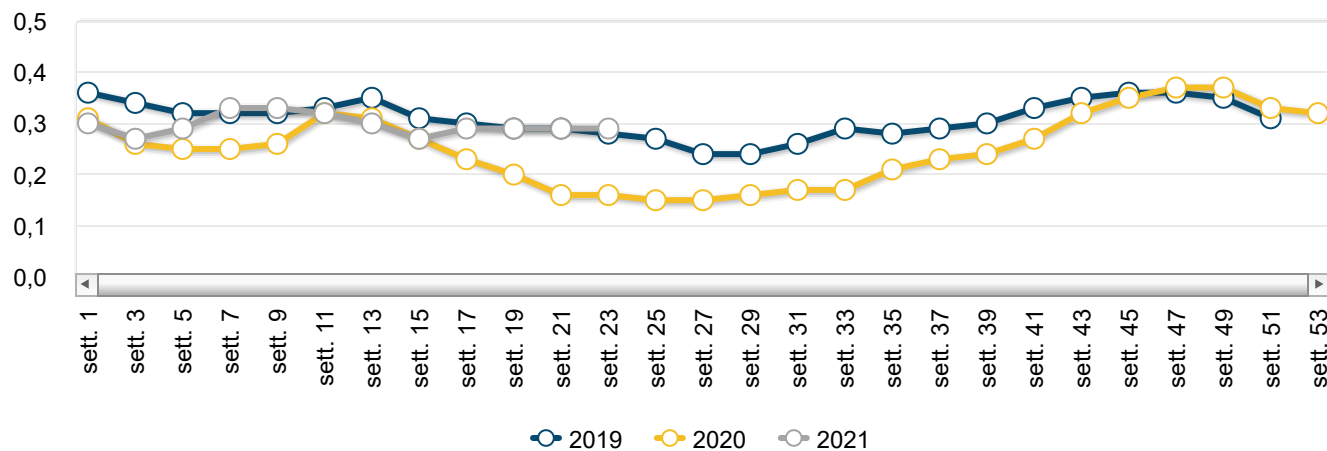


Conigli - Andamento prezzi medi

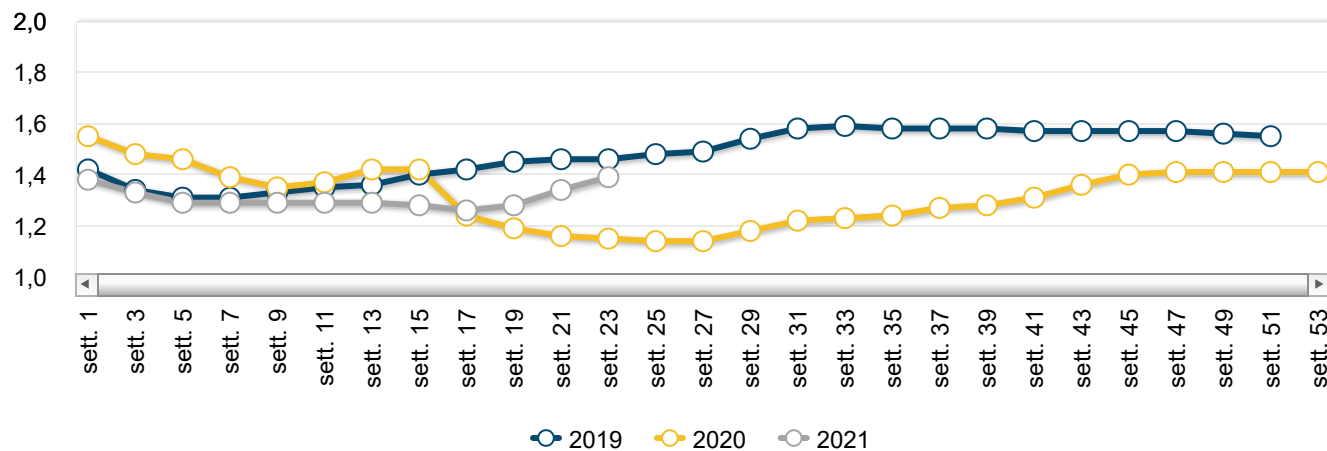




Galline - Andamento prezzi medi

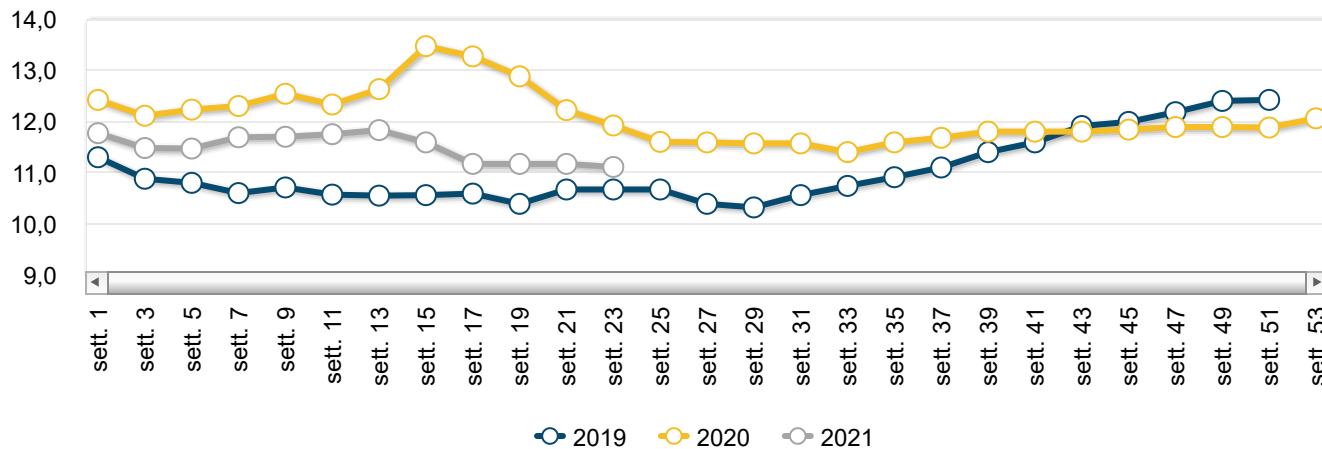


Tacchini - Andamento prezzi medi





Uova - Andamento prezzi medi



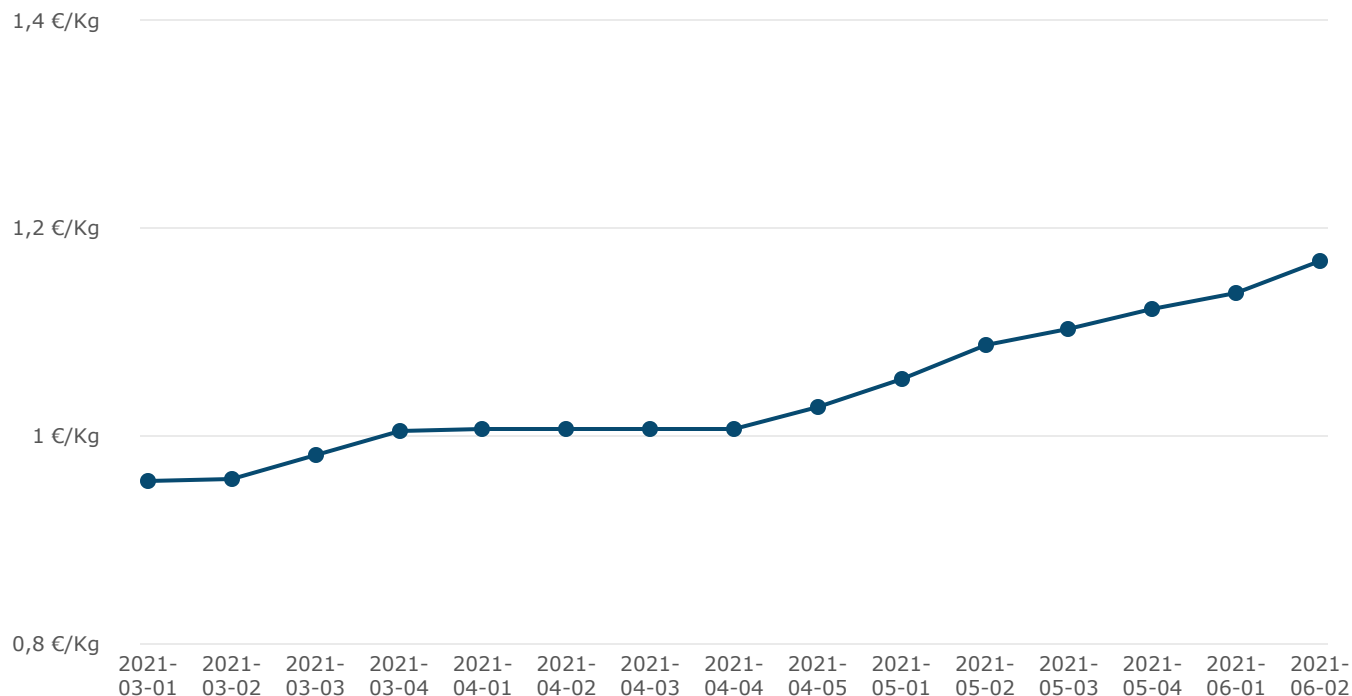
Prezzi medi per piazza

Polli

PRODOTTO	ANNO-MESE-SETT.	PREZZO	VARIAZ. SU SETT. PREC.	VARIAZ. SU SETT. ANNO PREC.	GRAFICO
Polli - Taglia leggera	2021-6-2	1,17 €/Kg	2,6% ↑	32,8% ↑	
Polli - Taglia pesante	2021-6-2	1,19 €/Kg	2,3% ↑	33,9% ↑	



Polli - Polli - Taglia leggera



Tacchini

PIAZZA	ANNO-MESE-SETT.	PREZZO	VARIAZ. SU SETT. PREC.	VARIAZ. SU SETT. ANNO PREC.
Tacchini - Taglia media				
Macerata	2021-6-2	1,38 €/Kg	1,5% ↑	10,9% ↑
Perugia	2021-6-2	1,40 €/Kg	1,4% ↑	15,7% ↑
Treviso	2021-6-2	1,36 €/Kg	2,3% ↑	23,4% ↑
Tacchini - Taglia pesante				
Arezzo	2021-6-2	1,41 €/Kg	2,2% ↑	21,6% ↑
Forlì	2021-6-2	1,40 €/Kg	1,4% ↑	20,7% ↑
Padova	2021-6-2	1,41 €/Kg	2,2% ↑	23,7% ↑
Verona	2021-6-2	1,39 €/Kg	2,2% ↑	19,8% ↑

Galline

PIAZZA	ANNO-MESE-SETT.	PREZZO	VARIAZ. SU SETT. PREC.	VARIAZ. SU SETT. ANNO PREC.
Galline - Taglia media				
Cuneo	2021-6-2	0,24 €/Kg	0,0% ↔	71,4% ↑
Perugia	2021-6-2	0,18 €/Kg	0,0% ↔	20,0% ↑
Treviso	2021-6-2	0,27 €/Kg	0,0% ↔	107,7% ↑
Verona	2021-6-2	0,24 €/Kg	0,0% ↔	71,4% ↑
Galline - Taglia pesante				
Arezzo	2021-6-2	0,35 €/Kg	0,0% ↔	105,9% ↑
Cuneo	2021-6-2	0,36 €/Kg	0,0% ↔	100,0% ↑
Forli'	2021-6-2	0,35 €/Kg	0,0% ↔	118,7% ↑
Padova	2021-6-2	0,33 €/Kg	0,0% ↔	65,0% ↑
Treviso	2021-6-2	0,29 €/Kg	0,0% ↔	81,2% ↑
Verona	2021-6-2	0,36 €/Kg	0,0% ↔	100,0% ↑

Faraone

PIAZZA	ANNO-MESE-SETT.	PREZZO	VARIAZ. SU SETT. PREC.	VARIAZ. SU SETT. ANNO PREC.
Faraone - Taglia leggera				
Cuneo	2021-6-2	2,37 €/Kg	0,0% ↔	19,7% ↑
Padova	2021-6-2	2,32 €/Kg	0,9% ↑	17,5% ↑
Perugia	2021-6-2	2,52 €/Kg	0,0% ↔	26,0% ↑
Verona	2021-6-2	2,39 €/Kg	0,8% ↑	27,2% ↑
Faraone - Taglia pesante				
Arezzo	2021-6-2	2,52 €/Kg	0,0% ↔	32,6% ↑
Forli'	2021-6-2	2,52 €/Kg	0,0% ↔	32,6% ↑

PIAZZA	ANNO-MESE-SETT.	PREZZO	VARIAZ. SU SETT. PREC.	VARIAZ. SU SETT. ANNO PREC.
Treviso	2021-6-2	2,33 €/Kg	0,0% ↔	30,6% ↑

Conigli

PIAZZA	ANNO-MESE-SETT.	PREZZO	VARIAZ. SU SETT. PREC.	VARIAZ. SU SETT. ANNO PREC.
Conigli				
Arezzo	2021-6-2	1,61 €/Kg	-4,2% ↓	22,0% ↑
Macerata	2021-6-2	2,53 €/Kg	0,0% ↔	27,8% ↑
Treviso	2021-6-2	1,61 €/Kg	nd	22,0% ↑
Verona	2021-6-2	1,61 €/Kg	-4,2% ↓	22,0% ↑

Uova

PIAZZA	ANNO-MESE-SETT.	PREZZO	VARIAZ. SU SETT. PREC.	VARIAZ. SU SETT. ANNO PREC.
Uova - L (tra 63 e 73 gr)				
Arezzo	2021-6-2	11,30 €/100 unitÃ	0,0% ↔	-6,6% ↓
Firenze	2021-6-2	11,40 €/100 unitÃ	0,0% ↔	-6,6% ↓
Forli'	2021-6-2	11,30 €/100 unitÃ	0,0% ↔	-6,6% ↓
Milano	2021-6-2	11,50 €/100 unitÃ	-0,9% ↓	-6,5% ↓
Padova	2021-6-2	11,50 €/100 unitÃ	-0,9% ↓	-5,7% ↓
Palermo	2021-6-2	13,90 €/100 unitÃ	0,0% ↔	-7,3% ↓
Treviso	2021-6-2	13,90 €/100 unitÃ	-1,4% ↓	-6,7% ↓
Verona	2021-6-2	11,10 €/100 unitÃ	-0,9% ↓	-6,7% ↓
Uova - M (tra 53 e 63 gr)				
Arezzo	2021-6-2	10,10 €/100 unitÃ	0,0% ↔	-7,3% ↓
Firenze	2021-6-2	10,20 €/100 unitÃ	0,0% ↔	-7,3% ↓

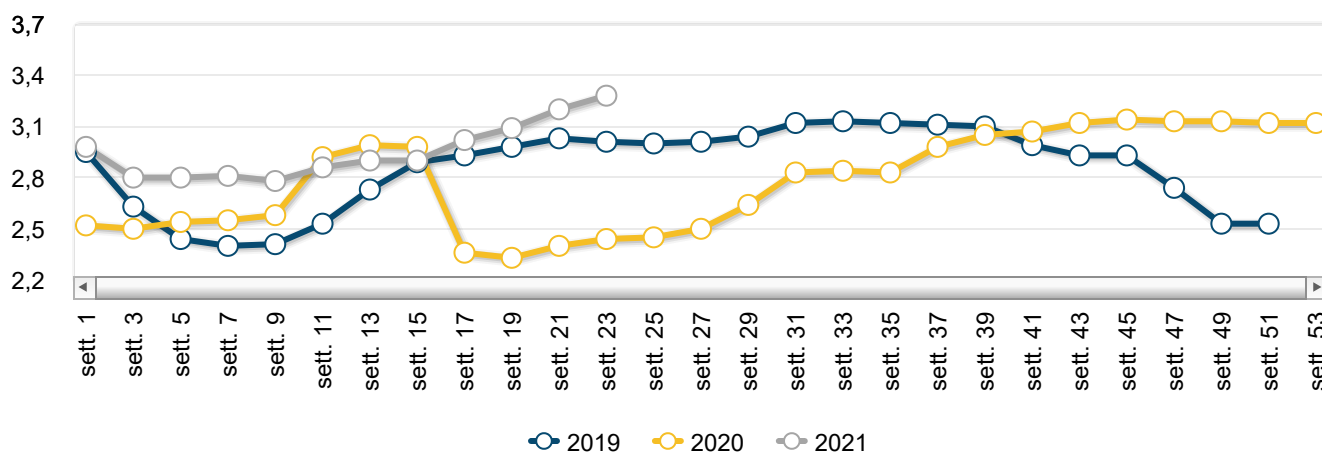
PIAZZA	ANNO-MESE-SETT.	PREZZO	VARIAZ. SU SETT. PREC.	VARIAZ. SU SETT. ANNO PREC.
Forli'	2021-6-2	10,10 €/100 unitÃ	0,0%	-6,5%
Macerata	2021-6-2	10,95 €/100 unitÃ	0,0%	-3,1%
Milano	2021-6-2	10,20 €/100 unitÃ	-1,0%	-7,3%
Padova	2021-6-2	10,20 €/100 unitÃ	-1,0%	-6,4%
Palermo	2021-6-2	12,95 €/100 unitÃ	0,0%	-5,1%
Treviso	2021-6-2	12,80 €/100 unitÃ	-1,5%	-7,2%
Verona	2021-6-2	9,80 €/100 unitÃ	-1,0%	-7,5%
Uova - S (meno di 53 gr)				
Arezzo	2021-6-2	8,30 €/100 unitÃ	0,0%	-5,7%
Firenze	2021-6-2	8,40 €/100 unitÃ	0,0%	-5,6%
Forli'	2021-6-2	8,30 €/100 unitÃ	0,0%	-4,6%
Macerata	2021-6-2	8,95 €/100 unitÃ	0,0%	-3,8%
Milano	2021-6-2	8,30 €/100 unitÃ	-1,2%	-8,8%
Padova	2021-6-2	8,30 €/100 unitÃ	-1,2%	-7,8%
Palermo	2021-6-2	9,98 €/100 unitÃ	0,0%	-8,1%
Treviso	2021-6-2	10,00 €/100 unitÃ	-2,0%	-9,1%
Verona	2021-6-2	8,00 €/100 unitÃ	-1,2%	-9,1%
Uova - XI (oltre 73 gr)				
Arezzo	2021-6-2	13,30 €/100 unitÃ	0,0%	-5,7%
Forli'	2021-6-2	13,30 €/100 unitÃ	0,0%	-5,7%
Milano	2021-6-2	13,30 €/100 unitÃ	-0,7%	-6,3%
Padova	2021-6-2	13,30 €/100 unitÃ	-0,7%	-5,7%
Palermo	2021-6-2	15,80 €/100 unitÃ	0,0%	-7,1%

PIAZZA	ANNO-MESE-SETT.	PREZZO	VARIAZ. SU SETT. PREC.	VARIAZ. SU SETT. ANNO PREC.
Treviso	2021-6-2	15,90 €/100 unitÃ	-1,2% ↓	-6,5% ↓
Verona	2021-6-2	13,10 €/100 unitÃ	-0,8% ↓	-6,4% ↓

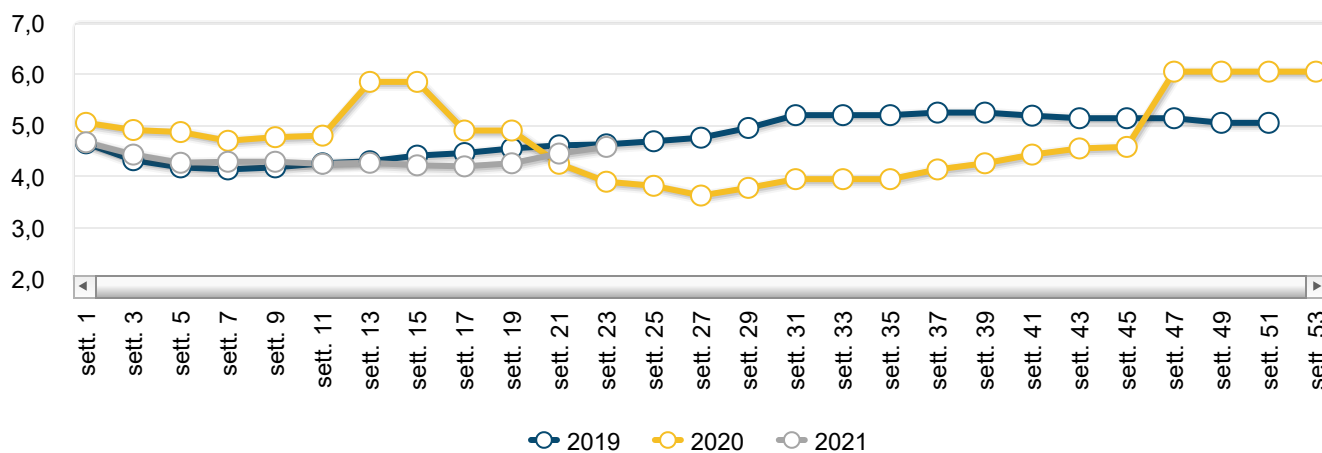
Mercato nazionale all'ingrosso



Carne di pollo - Andamento prezzi medi



Carne di tacchino - Andamento prezzi medi



Prezzi medi per piazza

Carni avicole

PIAZZA	ANNO-MESE-SETT.	PREZZO	VARIAZ. SU SETT. PREC.	VARIAZ. SU SETT. ANNO PREC.
Carni di faraona - Eviscerate				
Firenze	2021-6-2	5,08 €/Kg	0,0% ↔	nd
Milano	2021-6-2	4,70 €/Kg	1,1% ↑	23,7% ↑
Carni di faraona - Intere				
Verona	2021-6-2	3,95 €/Kg	1,3% ↑	27,4% ↑
Carni di gallina - Eviscerate				
Firenze	2021-6-2	1,15 €/Kg	0,0% ↔	nd
Milano	2021-6-2	1,85 €/Kg	0,0% ↔	-1,3% ↓
Carni di gallina - Intere				
Verona	2021-6-2	1,90 €/Kg	0,0% ↔	26,7% ↑
Carni di piccione - Eviscerate				
Firenze	2021-6-2	12,15 €/Kg	0,0% ↔	nd
Milano	2021-6-2	13,05 €/Kg	0,0% ↔	-8,4% ↓
Carni di pollo - Busti				
Firenze	2021-6-2	2,55 €/Kg	0,8% ↑	nd
Milano	2021-6-2	2,65 €/Kg	3,9% ↑	15,2% ↑
Palermo	2021-6-2	2,53 €/Kg	2,0% ↑	29,5% ↑
Verona	2021-6-2	2,45 €/Kg	2,1% ↑	40,0% ↑
Carni di pollo - Cosce				
Firenze	2021-6-2	3,43 €/Kg	0,6% ↑	nd

PIAZZA	ANNO-MESE-SETT.	PREZZO	VARIAZ. SU SETT. PREC.	VARIAZ. SU SETT. ANNO PREC.
Milano	2021-6-2	2,55 €/Kg	2,0% ↑	75,9% ↑
Verona	2021-6-2	2,40 €/Kg	2,1% ↑	29,7% ↑
Carni di pollo - Interi				
Firenze	2021-6-2	2,38 €/Kg	1,3% ↑	nd
Milano	2021-6-2	2,55 €/Kg	2,0% ↑	34,2% ↑
Palermo	2021-6-2	2,53 €/Kg	2,0% ↑	36,5% ↑
Verona	2021-6-2	2,45 €/Kg	2,1% ↑	40,0% ↑
Carni di pollo - Petto				
Firenze	2021-6-2	4,35 €/Kg	0,5% ↑	nd
Milano	2021-6-2	5,85 €/Kg	2,6% ↑	34,5% ↑
Verona	2021-6-2	5,70 €/Kg	2,7% ↑	31,0% ↑
Carni di tacchino - Eviscerate				
Firenze	2021-6-2	3,40 €/Kg	1,2% ↑	nd
Milano	2021-6-2	2,45 €/Kg	2,1% ↑	19,5% ↑
Carni di tacchino - Fesa				
Firenze	2021-6-2	5,26 €/Kg	0,0% ↔	nd
Milano	2021-6-2	5,95 €/Kg	3,5% ↑	15,5% ↑
Verona	2021-6-2	5,85 €/Kg	3,5% ↑	30,0% ↑

Carni di coniglio

PIAZZA	ANNO-MESE-SETT.	PREZZO	VARIAZ. SU SETT. PREC.	VARIAZ. SU SETT. ANNO PREC.
Carni di coniglio - Interi				

PIAZZA	ANNO-MESE-SETT.	PREZZO	VARIAZ. SU SETT. PREC.	VARIAZ. SU SETT. ANNO PREC.
Firenze	2021-6-2	4,50 €/Kg	-1,1% ↓	nd
Milano	2021-6-2	4,15 €/Kg	0,0% ↔	5,1% ↑
Palermo	2021-6-2	5,65 €/Kg	0,0% ↔	27,0% ↑



Scarica la News mercati (837.74 KB).

Archivio News mercati avicoli e uova

25/05/2021 Avicoli e uova - Settimana n.22/2021

19/05/2021 Avicoli e uova - Settimana n.19/2021

11/05/2021 Avicoli e uova - Settimana n.18/2021

27/04/2021 Avicoli e uova - Settimana n.16/2021

21/04/2021 Avicoli e uova - Settimana n.15/2021

Ismea - Area Mercati

Servizio di rilevazione dei prezzi certificato qualità UNI EN ISO 9001

contattaci