

[Homepage](#) > **Settimana n.22 dal 31 maggio al 6 giugno 2021**

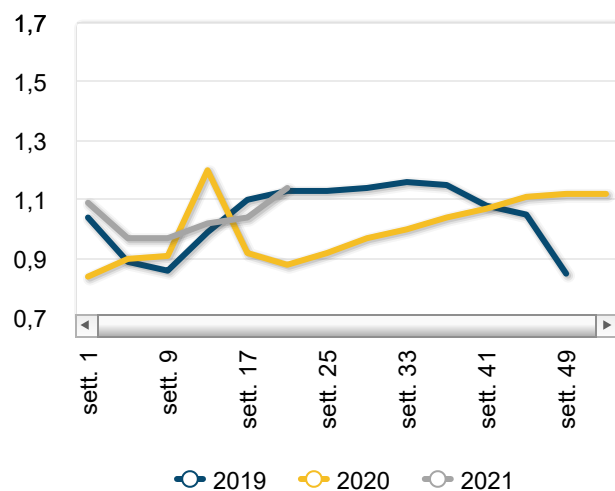
Avicunicoli e uova - News mercati

il settimanale Ismea di informazione sui prodotti agricoli e agroalimentari

n.18/2021 - Settimana n.22 dal 31 maggio al 6 giugno 2021



Prezzi medi - Polli





La rete di rilevazione ISMEA

Mercato nazionale alla produzione

Prezzi medi nazionali

Avicoli e uova

PRODOTTO	ANNO-MESE-SETT.	PREZZO	VARIAZ. SU SETT. PREC.	VARIAZ. SU SETT. ANNO PREC.
Anatre	2021-6-1	2,45 €/Kg	0,0% ↔	18,3% ↑
Faraone	2021-6-1	2,40 €/Kg	0,0% ↔	22,5% ↑
Galline	2021-6-1	0,29 €/Kg	0,0% ↔	81,9% ↑
Piccioni	2021-6-1	6,50 €/Kg	0,0% ↔	0,0% ↔
Polli	2021-6-1	1,15 €/Kg	1,2% ↑	30,1% ↑
Tacchini	2021-6-1	1,37 €/Kg	1,9% ↑	18,3% ↑
Uova	2021-6-1	11,17 €/100 unità	0,0% ↔	-7,4% ↓

Conigli

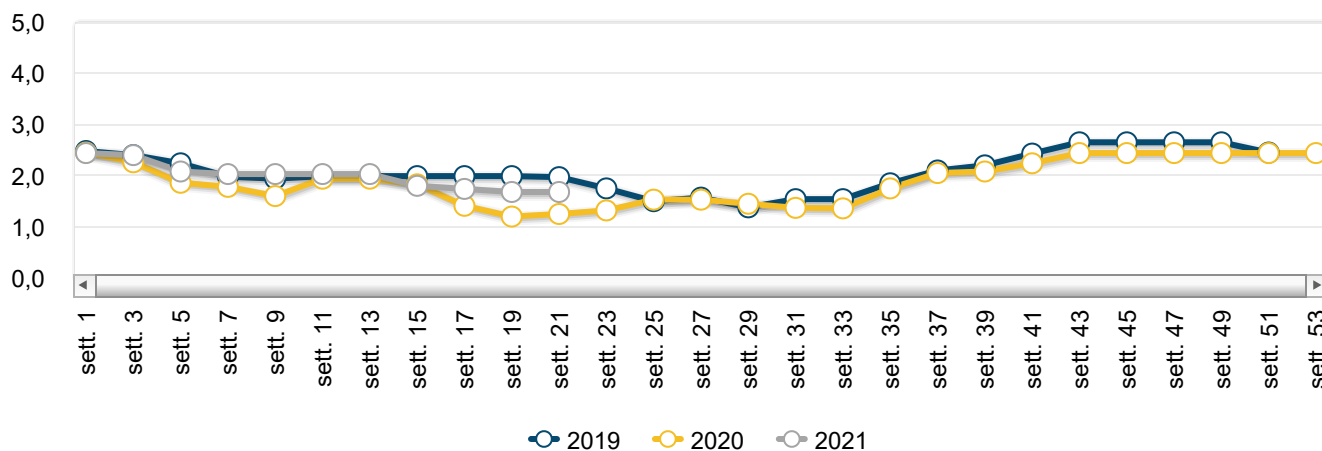
PRODOTTO	ANNO-MESE-SETT.	PREZZO	VARIAZ. SU SETT. PREC.	VARIAZ. SU SETT. ANNO PREC.
Conigli	2021-6-1	1,68 €/Kg	0,0%	33,3%

Il punto sul mercato

Anche nel corso dell'ultima settimana il mercato dei polli ha registrato una buona vivacità nella domanda finale a fronte di un'offerta che rimane limitata sia di bianco che di giallo, mantenendo di fatto ancora positiva la congiuntura dei prezzi rispetto alla precedente ottava rilevata. Riguardo al mercato dei tacchini proseguono nella spinta inflattiva i valori su molti dei principali mercati, essenzialmente stimolati da una carenza di prodotto sul mercato che non riesce a soddisfare la domanda. Stabilità assoluta per i listini delle faraone anche nel corso dell'ultima settimana, di fatto la prudente programmazione dell'offerta ha mantenuto in sostanziale equilibrio il mercato di questo prodotto, nonostante si sia registrato il consueto calo nei consumi come accade con i primi caldi. In tenuta i listini delle uova su tutti i mercati.

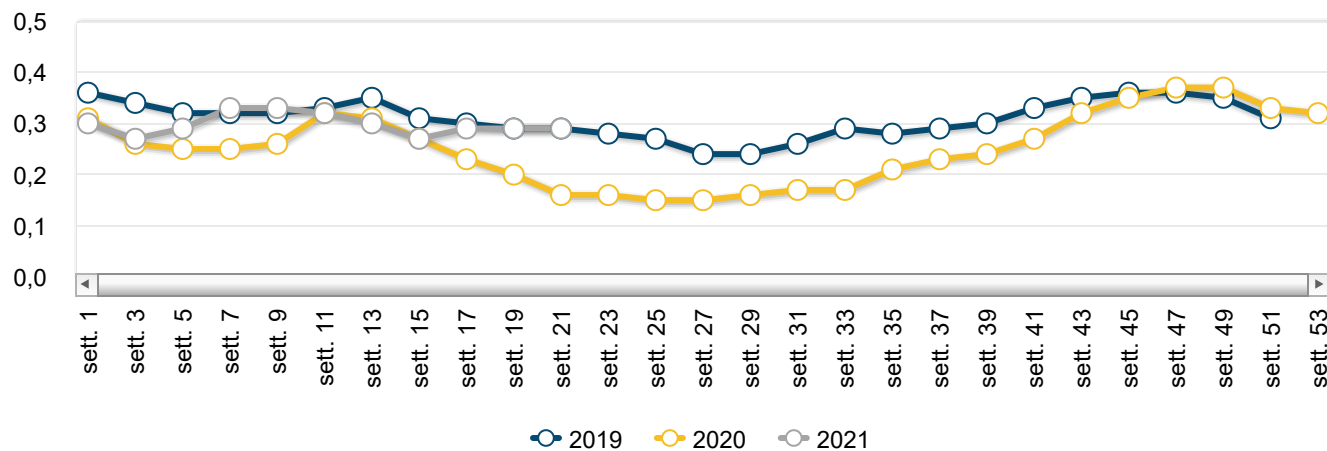


Conigli - Andamento prezzi medi

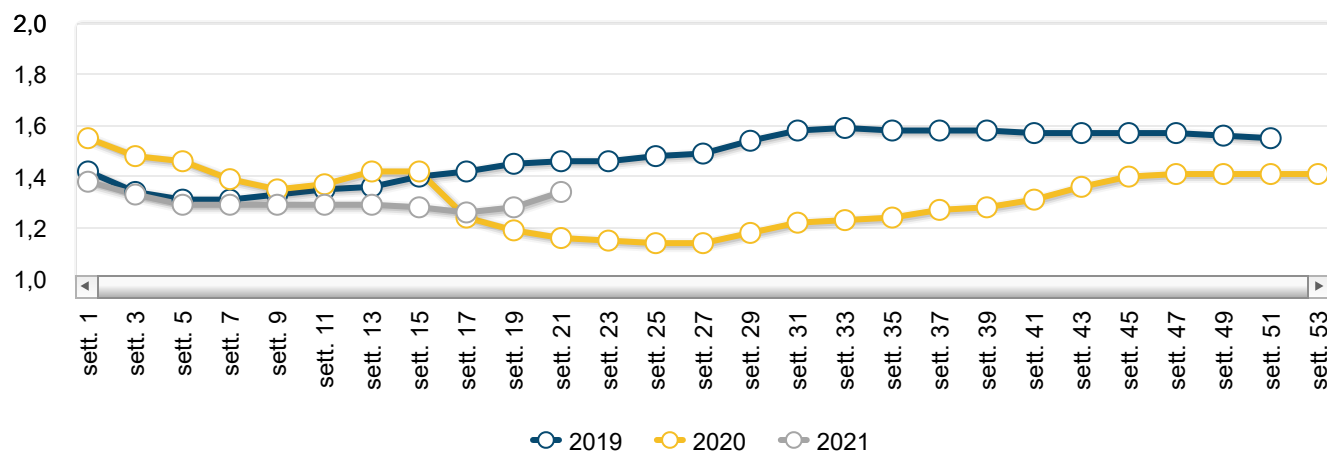




Galline - Andamento prezzi medi

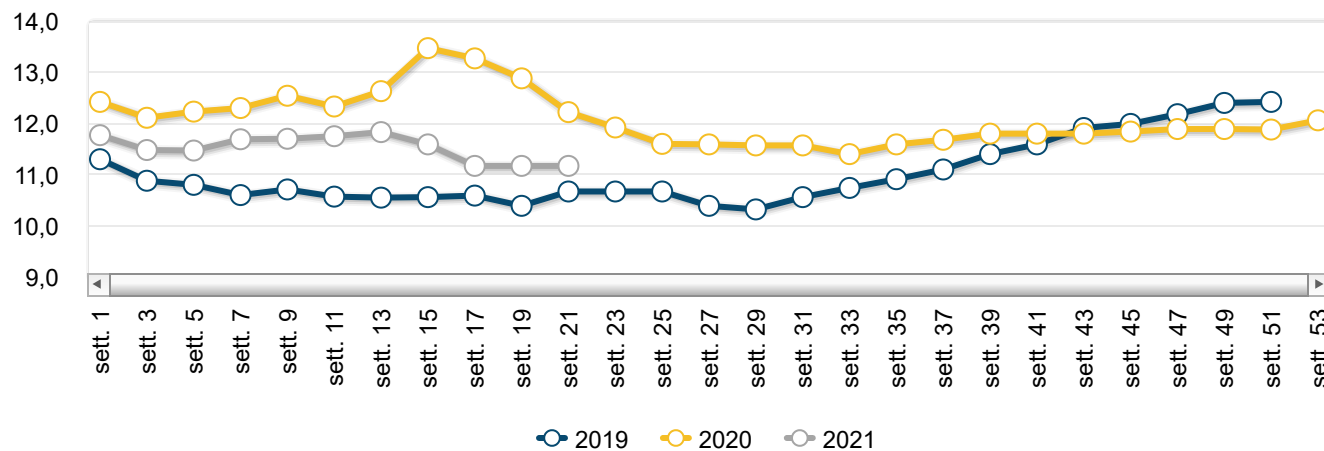


Tacchini - Andamento prezzi medi





Uova - Andamento prezzi medi



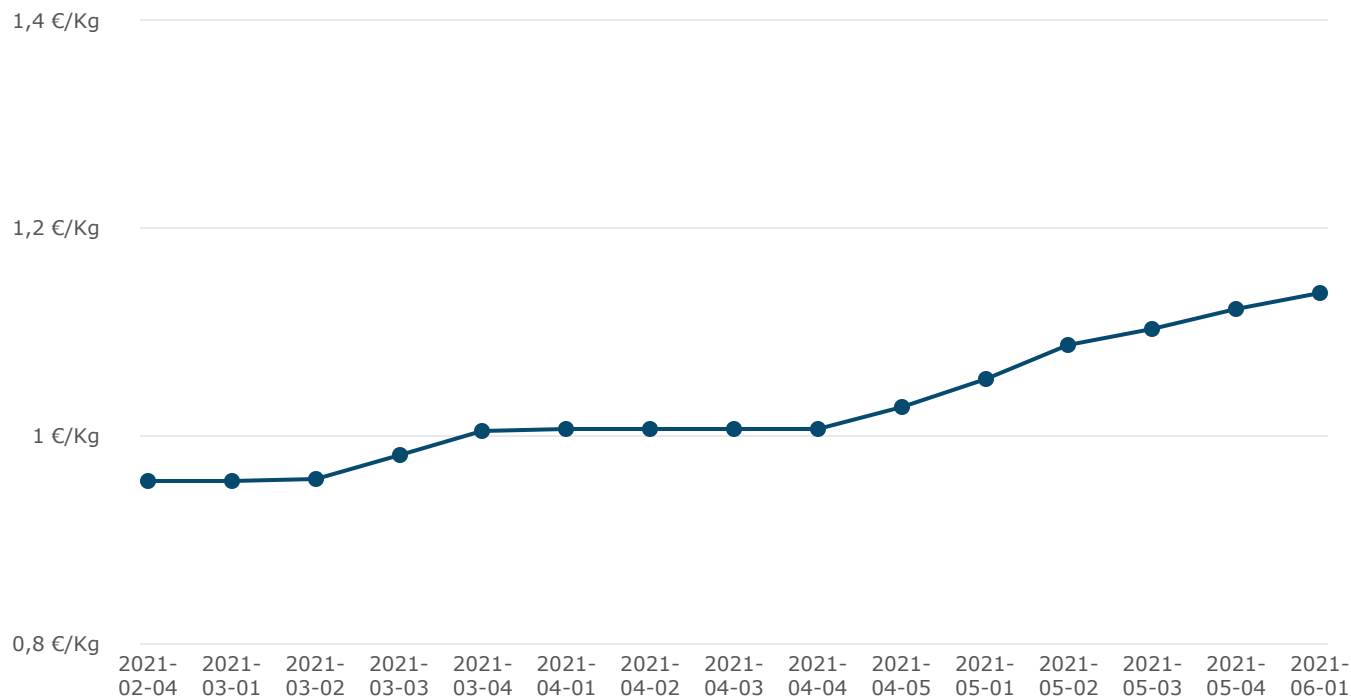
Prezzi medi per piazza

Polli

PRODOTTO	ANNO-MESE-SETT.	PREZZO	VARIAZ. SU SETT. PREC.	VARIAZ. SU SETT. ANNO PREC.	GRAFICO
Polli - Taglia leggera	2021-6-1	1,14 €/Kg	1,3% ↑	29,4% ↑	
Polli - Taglia pesante	2021-6-1	1,17 €/Kg	1,2% ↑	30,9% ↑	



Polli - Polli - Taglia leggera



Tacchini

PIAZZA	ANNO-MESE-SETT.	PREZZO	VARIAZ. SU SETT. PREC.	VARIAZ. SU SETT. ANNO PREC.
Tacchini - Taglia media				
Macerata	2021-6-1	1,36 €/Kg	1,3% ↑	9,3% ↑
Perugia	2021-6-1	1,38 €/Kg	2,2% ↑	14,0% ↑
Treviso	2021-6-1	1,33 €/Kg	3,1% ↑	20,6% ↑
Tacchini - Taglia pesante				
Arezzo	2021-6-1	1,38 €/Kg	1,5% ↑	19,0% ↑
Forlì	2021-6-1	1,38 €/Kg	2,2% ↑	19,0% ↑
Padova	2021-6-1	1,38 €/Kg	0,0% ↔	21,1% ↑
Verona	2021-6-1	1,36 €/Kg	2,3% ↑	17,2% ↑

Galline

PIAZZA	ANNO-MESE-SETT.	PREZZO	VARIAZ. SU SETT. PREC.	VARIAZ. SU SETT. ANNO PREC.
Galline - Taglia media				
Cuneo	2021-6-1	0,24 €/Kg	0,0% ↔	71,4% ↑
Perugia	2021-6-1	0,18 €/Kg	0,0% ↔	20,0% ↑
Treviso	2021-6-1	0,27 €/Kg	0,0% ↔	107,7% ↑
Verona	2021-6-1	0,24 €/Kg	0,0% ↔	71,4% ↑
Galline - Taglia pesante				
Arezzo	2021-6-1	0,35 €/Kg	6,1% ↑	105,9% ↑
Cuneo	2021-6-1	0,36 €/Kg	0,0% ↔	100,0% ↑
Forli'	2021-6-1	0,35 €/Kg	0,0% ↔	118,7% ↑
Padova	2021-6-1	0,33 €/Kg	0,0% ↔	65,0% ↑
Treviso	2021-6-1	0,29 €/Kg	0,0% ↔	81,2% ↑
Verona	2021-6-1	0,36 €/Kg	0,0% ↔	100,0% ↑

Faraone

PIAZZA	ANNO-MESE-SETT.	PREZZO	VARIAZ. SU SETT. PREC.	VARIAZ. SU SETT. ANNO PREC.
Faraone - Taglia leggera				
Cuneo	2021-6-1	2,37 €/Kg	0,0% ↔	19,7% ↑
Padova	2021-6-1	2,30 €/Kg	0,0% ↔	16,5% ↑
Perugia	2021-6-1	2,52 €/Kg	0,0% ↔	26,0% ↑
Verona	2021-6-1	2,37 €/Kg	0,0% ↔	19,7% ↑
Faraone - Taglia pesante				
Arezzo	2021-6-1	2,52 €/Kg	0,0% ↔	26,0% ↑
Forli'	2021-6-1	2,52 €/Kg	0,0% ↔	26,0% ↑

PIAZZA	ANNO-MESE-SETT.	PREZZO	VARIAZ. SU SETT. PREC.	VARIAZ. SU SETT. ANNO PREC.
Treviso	2021-6-1	2,33 €/Kg	0,0% ↔	27,0% ↑

Conigli

PIAZZA	ANNO-MESE-SETT.	PREZZO	VARIAZ. SU SETT. PREC.	VARIAZ. SU SETT. ANNO PREC.
Conigli				
Arezzo	2021-6-1	1,68 €/Kg	0,0% ↔	33,3% ↑
Macerata	2021-6-1	2,53 €/Kg	0,0% ↔	27,8% ↑
Verona	2021-6-1	1,68 €/Kg	0,0% ↔	33,3% ↑

Uova

PIAZZA	ANNO-MESE-SETT.	PREZZO	VARIAZ. SU SETT. PREC.	VARIAZ. SU SETT. ANNO PREC.
Uova - L (tra 63 e 73 gr)				
Arezzo	2021-6-1	11,30 €/100 unitÃ	0,0% ↔	-8,9% ↓
Firenze	2021-6-1	11,40 €/100 unitÃ	0,0% ↔	-8,1% ↓
Forli'	2021-6-1	11,30 €/100 unitÃ	0,0% ↔	-8,9% ↓
Milano	2021-6-1	11,60 €/100 unitÃ	0,0% ↔	-5,7% ↓
Padova	2021-6-1	11,60 €/100 unitÃ	0,0% ↔	-5,7% ↓
Palermo	2021-6-1	13,90 €/100 unitÃ	0,0% ↔	-8,6% ↓
Treviso	2021-6-1	14,10 €/100 unitÃ	0,0% ↔	-6,0% ↓
Verona	2021-6-1	11,20 €/100 unitÃ	0,0% ↔	-6,7% ↓
Uova - M (tra 53 e 63 gr)				
Arezzo	2021-6-1	10,10 €/100 unitÃ	0,0% ↔	-9,0% ↓
Firenze	2021-6-1	10,20 €/100 unitÃ	0,0% ↔	-8,9% ↓
Forli'	2021-6-1	10,10 €/100 unitÃ	0,0% ↔	-9,0% ↓

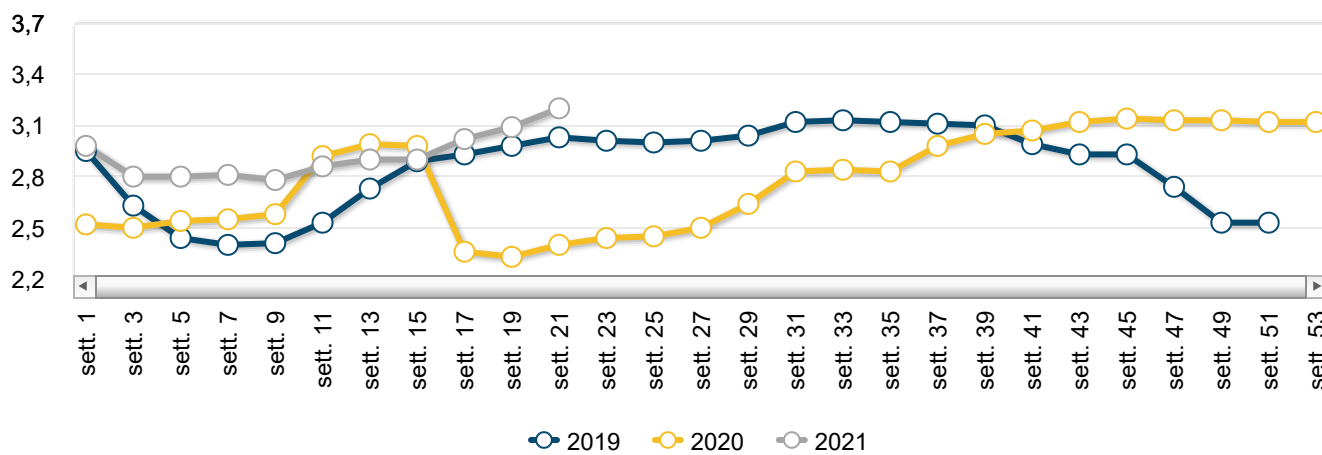
PIAZZA	ANNO-MESE-SETT.	PREZZO	VARIAZ. SU SETT. PREC.	VARIAZ. SU SETT. ANNO PREC.
Macerata	2021-6-1	10,95 €/100 unitÃ	0,0% ↔	-3,1% ↓
Milano	2021-6-1	10,30 €/100 unitÃ	0,0% ↔	-6,4% ↓
Padova	2021-6-1	10,30 €/100 unitÃ	0,0% ↔	-6,4% ↓
Palermo	2021-6-1	12,95 €/100 unitÃ	0,0% ↔	-6,5% ↓
Treviso	2021-6-1	13,00 €/100 unitÃ	0,0% ↔	-6,5% ↓
Verona	2021-6-1	9,90 €/100 unitÃ	0,0% ↔	-7,5% ↓
Uova - S (meno di 53 gr)				
Arezzo	2021-6-1	8,30 €/100 unitÃ	0,0% ↔	-7,8% ↓
Firenze	2021-6-1	8,40 €/100 unitÃ	0,0% ↔	-7,7% ↓
Forli'	2021-6-1	8,30 €/100 unitÃ	0,0% ↔	-7,8% ↓
Macerata	2021-6-1	8,95 €/100 unitÃ	0,0% ↔	-3,8% ↓
Milano	2021-6-1	8,40 €/100 unitÃ	0,0% ↔	-7,7% ↓
Padova	2021-6-1	8,40 €/100 unitÃ	0,0% ↔	-7,7% ↓
Palermo	2021-6-1	9,98 €/100 unitÃ	0,0% ↔	-9,7% ↓
Treviso	2021-6-1	10,20 €/100 unitÃ	0,0% ↔	-8,1% ↓
Verona	2021-6-1	8,10 €/100 unitÃ	0,0% ↔	-9,0% ↓
Uova - XI (oltre 73 gr)				
Arezzo	2021-6-1	13,30 €/100 unitÃ	0,0% ↔	-7,6% ↓
Forli'	2021-6-1	13,30 €/100 unitÃ	0,0% ↔	-7,6% ↓
Milano	2021-6-1	13,40 €/100 unitÃ	0,0% ↔	-5,6% ↓
Padova	2021-6-1	13,40 €/100 unitÃ	0,0% ↔	-5,6% ↓
Palermo	2021-6-1	15,80 €/100 unitÃ	0,0% ↔	-8,1% ↓
Treviso	2021-6-1	16,10 €/100 unitÃ	0,0% ↔	-5,8% ↓

PIAZZA	ANNO-MESE-SETT.	PREZZO	VARIAZ. SU SETT. PREC.	VARIAZ. SU SETT. ANNO PREC.
Verona	2021-6-1	13,20 €/100 unitÃ	0,0%	-6,4%

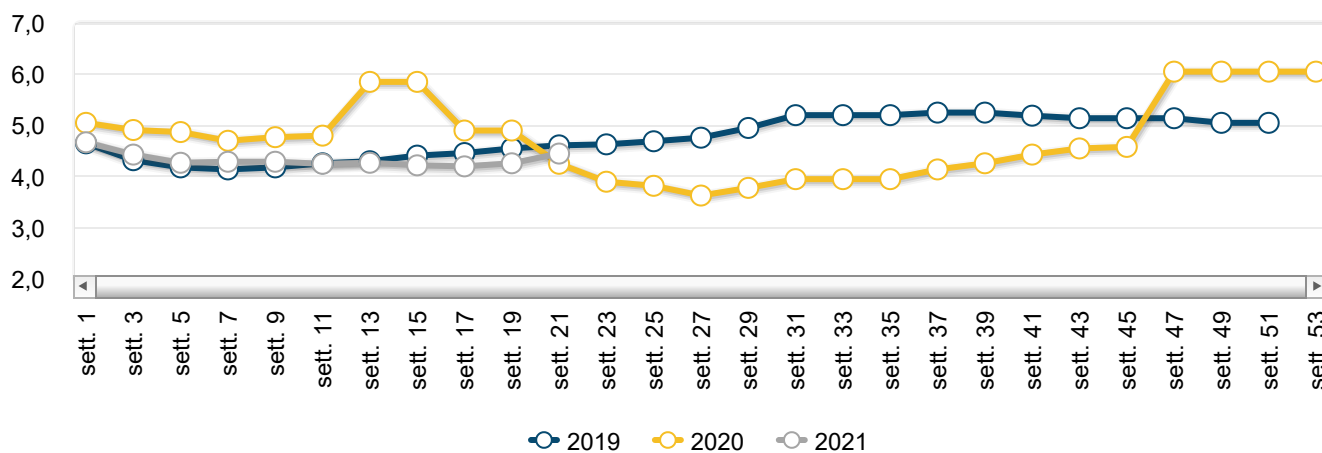
Mercato nazionale all'ingrosso



Carne di pollo - Andamento prezzi medi



Carne di tacchino - Andamento prezzi medi



Prezzi medi per piazza

Carni avicole

PIAZZA	ANNO-MESE-SETT.	PREZZO	VARIAZ. SU SETT. PREC.	VARIAZ. SU SETT. ANNO PREC.
Carni di faraona - Eviscerate				
Firenze	2021-6-1	5,08 €/Kg	0,0% ↔	nd
Milano	2021-6-1	4,65 €/Kg	0,0% ↔	22,4% ↑
Carni di faraona - Intere				
Verona	2021-6-1	3,90 €/Kg	0,0% ↔	21,9% ↑
Carni di gallina - Eviscerate				
Firenze	2021-6-1	1,15 €/Kg	0,0% ↔	nd
Milano	2021-6-1	1,85 €/Kg	0,0% ↔	-1,3% ↓
Carni di gallina - Intere				
Verona	2021-6-1	1,90 €/Kg	0,0% ↔	26,7% ↑
Carni di piccione - Eviscerate				
Firenze	2021-6-1	12,15 €/Kg	0,0% ↔	nd
Milano	2021-6-1	13,05 €/Kg	0,0% ↔	-8,4% ↓
Carni di pollo - Busti				
Firenze	2021-6-1	2,53 €/Kg	0,0% ↔	nd
Milano	2021-6-1	2,55 €/Kg	0,0% ↔	15,9% ↑
Palermo	2021-6-1	2,48 €/Kg	2,1% ↑	26,9% ↑
Verona	2021-6-1	2,40 €/Kg	2,1% ↑	37,1% ↑
Carni di pollo - Cosce				
Firenze	2021-6-1	3,41 €/Kg	0,0% ↔	nd
Milano	2021-6-1	2,50 €/Kg	0,0% ↔	72,4% ↑
Verona	2021-6-1	2,35 €/Kg	1,3% ↑	27,0% ↑

PIAZZA	ANNO-MESE-SETT.	PREZZO	VARIAZ. SU SETT. PREC.	VARIAZ. SU SETT. ANNO PREC.
Carni di pollo - Interi				
Firenze	2021-6-1	2,35 €/Kg	0,0% ↔	nd
Milano	2021-6-1	2,50 €/Kg	0,0% ↔	38,9% ↑
Palermo	2021-6-1	2,48 €/Kg	2,1% ↑	33,8% ↑
Verona	2021-6-1	2,40 €/Kg	2,1% ↑	37,1% ↑
Carni di pollo - Petto				
Firenze	2021-6-1	4,33 €/Kg	0,0% ↔	nd
Milano	2021-6-1	5,70 €/Kg	0,0% ↔	31,0% ↑
Verona	2021-6-1	5,55 €/Kg	1,8% ↑	27,6% ↑
Carni di tacchino - Eviscerate				
Firenze	2021-6-1	3,36 €/Kg	0,0% ↔	nd
Milano	2021-6-1	2,40 €/Kg	0,0% ↔	11,6% ↑
Carni di tacchino - Fesa				
Firenze	2021-6-1	5,26 €/Kg	0,0% ↔	nd
Milano	2021-6-1	5,75 €/Kg	0,0% ↔	9,5% ↑
Verona	2021-6-1	5,65 €/Kg	2,7% ↑	21,5% ↑

Carni di coniglio

PIAZZA	ANNO-MESE-SETT.	PREZZO	VARIAZ. SU SETT. PREC.	VARIAZ. SU SETT. ANNO PREC.
Carni di coniglio - Interi				
Firenze	2021-6-1	4,55 €/Kg	0,0% ↔	nd
Milano	2021-6-1	4,15 €/Kg	0,0% ↔	6,4% ↑

PIAZZA	ANNO-MESE-SETT.	PREZZO	VARIAZ. SU SETT. PREC.	VARIAZ. SU SETT. ANNO PREC.
Palermo	2021-6-1	5,65 €/Kg	0,0% ↔	27,0% ↑



Scarica la News mercati (834.05 KB).

Archivio News mercati avicoli e uova

19/05/2021 Avicoli e uova - Settimana n.19/2021

11/05/2021 Avicoli e uova - Settimana n.18/2021

27/04/2021 Avicoli e uova - Settimana n.16/2021

21/04/2021 Avicoli e uova - Settimana n.15/2021

14/04/2021 Avicoli e uova - Settimana n.14/2021

Ismea - Area Mercati

Servizio di rilevazione dei prezzi certificato qualità UNI EN ISO 9001

contattaci